

PODER LEGISLATIVO

LEY N° 7228
EJERCICIO FISCAL 2024

Grupo	Sub-Grupo	Origen	Detalle	FF	DESCRIPCION	INGRESOS	2024
					28 UNIVERSIDADES NACIONALES		
					3 UNIVERSIDAD NACIONAL DE PILAR	62.707.858.076	
100					INGRESOS CORRIENTES	60.790.713.439	
	130				INGRESOS NO TRIBUTARIOS	6.874.000	
		133			MULTAS Y OTROS DERECHOS NO TRIBUTARIOS	6.874.000	
			1	30	MULTAS	6.874.000	
	140				VENTA DE BIENES Y SERVICIOS DE LA ADMINISTRACION PUBLICA	4.508.232.280	
		141			VENTA DE BIENES DE LA ADMINISTRACION PUBLICA	420.297.000	
			1	30	VENTA DE LIBROS, FORMULARIOS Y DOCUMENTOS	414.276.000	
			4	30	VENTA DE BIENES PECUARIOS (GANADEROS)	6.021.000	
		142			VENTA DE SERVICIOS DE LA ADMINISTRACION PUBLICA	4.087.935.280	
			7	30	ARANCELES EDUCATIVOS	3.665.416.000	
			13	30	VENTA DE SERVICIOS DE ENTIDADES DESCENTRALIZADAS	387.920.280	
			15	30	SERVICIO POR ANALISIS LABORATORIALES	34.599.000	
	150				TRANSFERENCIAS CORRIENTES	56.275.607.159	
		152			TRANSFERENCIAS CONSOLIDABLES DE ENTIDADES Y ORGAN.DEL ESTADO	52.505.613.001	
			50	10	APORTES DEL GOBIERNO CENTRAL CON RECURSOS DEL TESORO	52.505.613.001	
		153			TRANSF.CONSOLID. DE ENTID.Y ORGAN. DEL ESTADO POR COPARTIC.	3.769.994.158	
			70	30	APORTES DEL GOB. CENTRAL CON ROYALTIES Y COMPENSACIONES	3.769.994.158	
200					INGRESOS DE CAPITAL	1.917.144.637	
	220				TRANSFERENCIAS DE CAPITAL	1.917.144.637	
		222			TRANSFERENCIAS CONSOLIDABLES DE ENTIDADES Y ORGAN.DEL ESTADO	1.196.849.868	
			50	10	APORTES DEL GOBIERNO CENTRAL CON RECURSOS DEL TESORO	1.196.849.868	
		223			TRANSFER.CONSOLID. DE ENT.Y ORG.DEL EST.POR COPARTICIPACION	720.294.769	
			70	30	APORTES DEL GOBIERNO CENTRAL CON ROYALTIES	720.294.769	

PODER LEGISLATIVO

PRILEY03

Página: 1
Fecha: 13/12/23
Hora: 08:02:52

LEY N° 7228
EJERCICIO FISCAL 2024
28 - 03 UNIVERSIDAD NACIONAL DE PILAR

Progr.	Proy./Act. GrOG	Obj.Gas SGrOG	F.F. Org.Fin. Dpt.	DESCRIPCION	Presupuesto 2024
TOTAL PRESUPUESTO ENTIDAD					62,707,858,076
1 .PRESUPUESTO DE PROGRAMA CENTRAL					62,707,858,076
1 .PRESUPUESTO DE PROGRAMA CENTRAL					
TOTAL PROGRAMA CENTRAL					62,707,858,076
001	PROGRAMA CENTRAL				62,707,858,076
Actividad:	01	ADMINISTRACIÓN GENERAL			Actividades Administrativas
UN.RES.:	01	RECTORADO			18,033,257,608
100		SERVICIOS PERSONALES			13,693,133,269
110		REMUNERACIONES BÁSICAS			9,175,653,618
111	10 001	12	Sueldos		7,999,666,008
112	10 001	12	Dietas		177,527,700
113	10 001	12	Gastos De Representación		292,640,400
114	10 001	12	Aguinaldo		705,819,510
120		REMUNERACIONES TEMPORALES			60,450,000
123	10 001	12	Remuneración Extraordinaria		60,450,000
130		ASIGNACIONES COMPLEMENTARIAS			3,164,255,305
132	10 001	12	Escalafón Docente		873,456,064
133	10 001	12	Bonificaciones		1,930,163,625
133	30 088	12	Bonificaciones		269,742,600
134	10 001	12	Aporte Jubilatorio Del Empleador		90,893,016
140		PERSONAL CONTRATADO			972,374,346
141	10 001	12	Contratación De Personal Técnico		76,440,000
144	10 001	12	Jornales		570,228,529
144	30 001	12	Jornales		55,206,060
145	10 001	12	Honorarios Profesionales		70,560,000
148	10 001	12	Contratación De Pers. Doc. E Instruc. P/Cursos Espec.. Por Unid. Tiempo Y Hs Cat		25,862,817
148	30 001	12	Contratación De Pers. Doc. E Instruc. P/Cursos Espec.. Por Unid. Tiempo Y Hs Cat		94,793,940
148	30 088	12	Contratación De Pers. Doc. E Instruc. P/Cursos Espec.. Por Unid. Tiempo Y Hs Cat		79,283,000
190		OTROS GASTOS DEL PERSONAL			320,400,000
191	10 001	12	Subsidio Para La Salud		320,400,000
200		SERVICIOS NO PERSONALES			2,002,520,433
210		SERVICIOS BÁSICOS			257,055,076
211	10 001	12	Energía Electrica		71,001,076
211	30 001	12	Energía Electrica		55,104,000
211	30 088	12	Energía Electrica		30,000,000
212	10 001	12	Aqua		9,100,000
212	30 001	12	Aqua		10,000,000
214	10 001	12	Teléfonos, Telefax Y Otros Servicios De Telecomunicaciones		31,850,000
214	30 001	12	Teléfonos, Telefax Y Otros Servicios De Telecomunicaciones		20,000,000
214	30 088	12	Teléfonos, Telefax Y Otros Servicios De Telecomunicaciones		30,000,000
220		TRANSPORTE Y ALMACENAJE			9,540,000
221	30 001	12	Transporte		6,000,000
221	30 088	12	Transporte		3,540,000
230		PASAJES Y VIATICOS			386,204,812
231	30 001	12	Pasajes		50,000,000
231	30 088	12	Pasajes		20,000,000
232	10 001	12	Viáticos Y Movilidad		90,599,964
232	30 001	12	Viáticos Y Movilidad		119,178,213
232	30 088	12	Viáticos Y Movilidad		106,426,635
240		GASTOS POR SERVICIOS DE ASEO, MANTENIMIENTO Y REPARACIONES			1,037,926,829
242	10 001	12	Mantenimiento Y Reparaciones Menores De Edificios Y Locales		340,595,618
242	30 001	12	Mantenimiento Y Reparaciones Menores De Edificios Y Locales		80,096,242
242	30 088	12	Mantenimiento Y Reparaciones Menores De Edificios Y Locales		382,695,680
243	10 001	12	Mantenimiento Y Reparaciones Menores De Maquinarias, Equipos Y Muebles De Ofic.		15,973,069
243	30 001	12	Mantenimiento Y Reparaciones Menores De Maquinarias, Equipos Y Muebles De Ofic.		8,200,000
243	30 088	12	Mantenimiento Y Reparaciones Menores De Maquinarias, Equipos Y Muebles De Ofic.		11,800,000
244	30 001	12	Mantenimiento Y Reparaciones Menores De Equipos De Transporte		15,000,000
244	30 088	12	Mantenimiento Y Reparaciones Menores De Equipos De Transporte		70,626,220
245	10 001	12	Servicios De Limpieza, Aseo Y Fumigación		73,600,000
245	30 001	12	Servicios De Limpieza, Aseo Y Fumigación		12,000,000
245	30 088	12	Servicios De Limpieza, Aseo Y Fumigación		3,540,000
246	10 001	12	Mantenimiento Y Reparaciones Menores De Instalaciones		13,800,000
246	30 088	12	Mantenimiento Y Reparaciones Menores De Instalaciones		10,000,000
250		ALQUILERES Y DERECHOS			38,400,000
251	30 001	12	Alquiler De Edificios Y Locales		12,800,000
251	30 088	12	Alquiler De Edificios Y Locales		25,600,000
260		SERVICIOS TÉCNICOS Y PROFESIONALES			219,393,716
261	10 001	12	De Informatica Y Sistemas Computarizados		157,090,611
261	30 001	12	De Informatica Y Sistemas Computarizados		5,000,000
261	30 088	12	De Informatica Y Sistemas Computarizados		1,298,000
262	10 001	12	Imprenta, Publicaciones Y Reproducciones		8,000,000
262	30 001	12	Imprenta, Publicaciones Y Reproducciones		4,633,205
263	30 001	12	Servicios Bancarios		3,000,000

PODER LEGISLATIVO

PRILEY03

Página: 2
Fecha: 13/12/23
Hora: 08:02:52

LEY N° 7228

EJERCICIO FISCAL 2024

28 - 03 UNIVERSIDAD NACIONAL DE PILAR

Progr.	Proy./Act. GrOG	Obj.Gas SGrOG	F.F. Org.Fin. Dpt.	DESCRIPCION	Presupuesto: 2024
1 .PRESUPUESTO DE PROGRAMA CENTRAL					
001	PROGRAMA CENTRAL				
Actividad:	01	ADMINISTRACIÓN GENERAL			Actividades Administrativas
UN.RES.:	01	RECTORADO			18,033,257,608
264	10	001	12	Primas Y Gastos De Seguros	20,000,000
265	30	001	12	Publicidad Y Propaganda	3,000,000
268	10	001	12	Servicios De Comunicaciones	17,371,900
280				OTROS SERVICIOS EN GENERAL	24,000,000
284	30	001	12	Servicios De Catering	12,000,000
284	30	088	12	Servicios De Catering	12,000,000
290				SERVICIOS DE CAPACITACION Y ADIESTRAMIENTO	30,000,000
291	30	001	12	Capacitación Del Personal Del Estado	30,000,000
300				BIENES DE CONSUMO E INSUMOS	180,766,282
330				PRODUCTOS DE PAPEL, CARTÓN E IMPRESOS	8,050,000
331	10	001	12	Papel De Escritorio Y Cartón	4,900,000
331	30	001	12	Papel De Escritorio Y Cartón	3,150,000
340				BIENES DE CONSUMO DE OFICINAS E INSUMOS	85,525,156
341	10	001	12	Elementos De Limpieza	7,200,000
341	30	001	12	Elementos De Limpieza	10,000,000
341	30	088	12	Elementos De Limpieza	5,000,000
342	10	001	12	Útiles De Escritorio, Oficina Y Enseres	29,103,300
342	30	001	12	Útiles De Escritorio, Oficina Y Enseres	5,150,000
342	30	088	12	Útiles De Escritorio, Oficina Y Enseres	2,850,000
343	10	001	12	Útiles Y Materiales Eléctricos	4,500,000
343	30	001	12	Útiles Y Materiales Eléctricos	5,000,000
343	30	088	12	Útiles Y Materiales Eléctricos	10,229,156
346	30	001	12	Repuestos Y Accesorios Menores	5,000,000
346	30	088	12	Repuestos Y Accesorios Menores	1,492,700
350				PRODUCTOS E INSTRUM. QUIMICOS Y MEDICINALES	18,474,000
351	30	001	12	Compuestos Químicos	1,000,000
352	10	001	12	Productos Farmacéuticos Y Medicinales	17,474,000
360				COMBUSTIBLES Y LUBRICANTES	68,717,126
361	10	001	12	Combustibles	51,323,220
361	30	088	12	Combustibles	17,393,906
500				INVERSION FÍSICA	1,596,779,637
520				CONSTRUCCIONES	809,045,888
522	10	001	12	Construcciones De Obras De Uso Institucional	458,966,875
522	30	088	12	Construcciones De Obras De Uso Institucional	350,079,013
530				ADQUISICIONES DE MAQUINARIAS, EQUIPOS Y HERRAMIENTAS EN GENERAL	205,900,000
534	10	001	12	Equipos Educativos Y Recreacionales	22,200,000
536	10	001	12	Equipos De Comunicaciones Y Señalamientos	33,700,000
538	10	001	12	Herramientas, Aparatos E Instrumentos En General	150,000,000
540				ADQUISICIONES DE EQUIPOS DE OFICINA Y COMPUTACION	581,833,749
541	10	001	12	Adquisiciones De Muebles Y Enseres	167,733,499
542	30	088	12	Adquisiciones De Equipos De Oficina	9,850,756
543	10	001	12	Adquisiciones De Equipos De Computación	364,249,494
543	30	088	12	Adquisiciones De Equipos De Computación	40,000,000
800				TRANSFERENCIAS	426,557,987
840				TRANSFERENCIAS CORRIENTES AL SECTOR PRIVADO	411,557,987
841	10	001	12	Becas	298,614,938
841	30	088	12	Becas	52,943,049
849	30	001	12	Otras Transferencias Corrientes	60,000,000
850				TRANSFERENCIAS CORRIENTES AL SECTOR	15,000,000
852	30	088	12	Transferencias Ctes. A Ent. Del Sector Privado, Academico Y/O Pub. Del Exterior	15,000,000
900				OTROS GASTOS	133,500,000
910				PAGO DE IMPUESTOS, TASAS, GASTOS JUDICIALES Y OTROS	133,500,000
910	30	001	12	Paqo De Impuestos, Tasas, Gastos Judiciales Y Otros	80,500,000
910	30	088	12	Paqo De Impuestos, Tasas, Gastos Judiciales Y Otros	53,000,000
Actividad:	02	FORMACIÓN DE PROFESIONALES EN ÁREAS ECONÓMICAS			Actividades Misionales
UN.RES.:	02	FAC. DE CIENCIAS CONTABLES, ADM. Y ECONOMICAS			6,745,222,048
100				SERVICIOS PERSONALES	6,119,034,603
110				REMUNERACIONES BÁSICAS	5,489,640,823
111	10	001	12	Sueldos	4,880,052,160
112	10	001	12	Dietas	118,351,800
113	10	001	12	Gastos De Representación	68,956,800
114	10	001	12	Aguinaldo	422,280,063
130				ASIGNACIONES COMPLEMENTARIAS	449,634,696
133	10	001	12	Bonificaciones	257,960,668
133	30	088	12	Bonificaciones	169,371,575
134	10	001	12	Aporte Jubilatorio Del Empleador	22,302,453

PODER LEGISLATIVO

PRILEY03

Página: 3
Fecha: 13/12/23
Hora: 08:02:52

LEY N° 7228
EJERCICIO FISCAL 2024
28 - 03 UNIVERSIDAD NACIONAL DE PILAR

Progr.	Proy./Act. GrOG SGrOG	Obj.Gas F.F. Org.Fin. Dpt.	DESCRIPCION	Presupuesto: 2024
1 .PRESUPUESTO DE PROGRAMA CENTRAL				
001	PROGRAMA CENTRAL			
Actividad:	02	FORMACIÓN DE PROFESIONALES EN ÁREAS ECONÓMICAS		Actividades Misionales
UN.RES.:	02	FAC. DE CIENCIAS CONTABLES, ADM. Y ECONOMICAS		6,745,222,048
140			PERSONAL CONTRATADO	136.559.084
144	10	001	12 Jornales	89.759.084
144	30	088	12 Jornales	46.800.000
190			OTROS GASTOS DEL PERSONAL	43.200.000
191	10	001	12 Subsidio Para La Salud	43.200.000
200			SERVICIOS NO PERSONALES	328.138.808
210			SERVICIOS BÁSICOS	85.600.000
211	30	001	12 Energía Eléctrica	24.000.000
212	30	001	12 Agua	6.600.000
214	30	001	12 Teléfonos, Telefax Y Otros Servicios De Telecomunicaciones	55.000.000
230			PASAJES Y VIATICOS	108.878.808
232	30	001	12 Viáticos Y Movilidad	52.968.066
232	30	088	12 Viáticos Y Movilidad	55.910.742
240			GASTOS POR SERVICIOS DE ASEO, MANTENIMIENTO Y REPARACIONES	120.860.000
242	30	001	12 Mantenimiento Y Reparaciones Menores De Edificios Y Locales	91.060.000
243	30	001	12 Mantenimiento Y Reparaciones Menores De Maquinarias, Equipos Y Muebles De Ofic.	4.800.000
245	30	001	12 Servicios De Limpieza, Aseo Y Fumigación	6.000.000
246	30	001	12 Mantenimiento Y Reparaciones Menores De Instalaciones	19.000.000
260			SERVICIOS TÉCNICOS Y PROFESIONALES	9.800.000
262	30	001	12 Imprenta, Publicaciones Y Reproducciones	5.600.000
263	30	001	12 Servicios Bancarios	1.000.000
265	30	001	12 Publicidad Y Propaganda	3.200.000
280			OTROS SERVICIOS EN GENERAL	3.000.000
284	30	001	12 Servicios De Catering	3.000.000
300			BIENES DE CONSUMO E INSUMOS	58.311.700
330			PRODUCTOS DE PAPEL, CARTÓN E IMPRESOS	13.244.000
331	30	001	12 Papel De Escritorio Y Cartón	13.244.000
340			BIENES DE CONSUMO DE OFICINAS E INSUMOS	42.567.700
341	30	001	12 Elementos De Limpieza	6.980.000
342	30	088	12 Útiles De Escritorio, Oficina Y Enseres	20.087.700
343	30	001	12 Útiles Y Materiales Eléctricos	13.500.000
345	30	001	12 Productos De Vidrio, Loza Y Porcelana	2.000.000
350			PRODUCTOS E INSTRUM. QUÍMICOS Y MEDICINALES	2.500.000
351	30	001	12 Compuestos Químicos	2.500.000
500			INVERSION FÍSICA	49.700.000
530			ADQUISICIONES DE MAQUINARIAS, EQUIPOS Y HERRAMIENTAS EN GENERAL	10.000.000
534	30	001	12 Equipos Educativos Y Recreacionales	10.000.000
540			ADQUISICIONES DE EQUIPOS DE OFICINA Y COMPUTACION	29.200.000
541	30	001	12 Adquisiciones De Muebles Y Enseres	5.200.000
543	30	001	12 Adquisiciones De Equipos De Computación	24.000.000
580			ESTUDIOS Y PROYECTOS DE INVERSIÓN	3.000.000
589	30	001	12 Estudios Y Proyectos De Inversión Varios	3.000.000
590			OTROS GASTOS DE INVERSIÓN Y REPARAC. MAYORES	7.500.000
593	30	001	12 Otras Inversiones	7.500.000
800			TRANSFERENCIAS	189.000.003
840			TRANSFERENCIAS CORRIENTES AL SECTOR PRIVADO	189.000.003
841	10	001	12 Becas	50.000.000
841	30	088	12 Becas	130.000.003
849	30	001	12 Otras Transferencias Corrientes	9.000.000
900			OTROS GASTOS	1.036.934
910			PAGO DE IMPUESTOS, TASAS, GASTOS JUDICIALES Y OTROS	1.036.934
910	30	001	12 Pago De Impuestos, Tasas, Gastos Judiciales Y Otros	1,036,934
Actividad:	03	FORMACIÓN DE PROFESIONALES EN ÁREAS AGROPECUARIAS		Actividades Misionales
UN.RES.:	03	FAC. DE CIENCIAS AGROPECUARIAS Y DESARROLLO RURAL		4,560,797,115
100			SERVICIOS PERSONALES	3.986.991.182
110			REMUNERACIONES BÁSICAS	3.515.664.399
111	10	001	12 Sueldos	3.057.920.076
112	10	001	12 Dietas	118.351.800
113	10	001	12 Gastos De Representación	68.956.800
114	10	001	12 Aguinaldo	270.435.723
130			ASIGNACIONES COMPLEMENTARIAS	299.965.659
133	10	001	12 Bonificaciones	239.082.823

Handwritten signatures and stamps are present at the bottom of the page, including a large signature on the right and several smaller ones on the left.

PODER LEGISLATIVO

PRILEY03

Página: 4
Fecha: 13/12/23
Hora: 08:02:52

LEY Nº 7228
EJERCICIO FISCAL 2024
28 - 03 UNIVERSIDAD NACIONAL DE PILAR

Progr.	Proy./Act. GrOG	Obj.Gas SGrOG	F.F. Org.Fin. Dpt.	DESCRIPCION	Presupuesto : 2024
1 .PRESUPUESTO DE PROGRAMA CENTRAL					
001	PROGRAMA CENTRAL				
Actividad:	03	FORMACIÓN DE PROFESIONALES EN ÁREAS AGROPECUARIAS			Actividades Misionales
UN.RES.:	03	FAC. DE CIENCIAS AGROPECUARIAS Y DESARROLLO RURAL			4,560,797,115
133	30	088	12	Bonificaciones	39,200,000
134	10	001	12	Aporte Jubilatorio Del Empleador	11,883,636
134	30	088	12	Aporte Jubilatorio Del Empleador	9,799,200
140	PERSONAL CONTRATADO				142,561,124
144	10	001	12	Jornales	90,907,368
144	30	088	12	Jornales	51,653,756
190	OTROS GASTOS DEL PERSONAL				28,800,000
191	10	001	12	Subsidio Para La Salud	28,800,000
200	SERVICIOS NO PERSONALES				231,910,447
210	SERVICIOS BÁSICOS				108,202,000
211	30	001	12	Energia Electrica	42,140,000
211	30	088	12	Energia Electrica	31,860,000
212	30	001	12	Aqua	3,722,000
212	30	088	12	Aqua	2,478,000
214	30	001	12	Teléfonos, Telefax Y Otros Servicios De Telecomunicaciones	23,400,000
214	30	088	12	Teléfonos Y Otros Servicios De Telecomunicaciones	4,602,000
230	PASAJES Y VIÁTICOS				37,658,447
232	30	001	12	Viáticos Y Movilidad	15,439,963
232	30	088	12	Viáticos Y Movilidad	22,218,484
240	GASTOS POR SERVICIOS DE ASEO, MANTENIMIENTO Y REPARACIONES				70,800,000
242	30	001	12	Mantenimiento Y Reparaciones Menores De Edificios Y Locales	61,800,000
243	30	001	12	Mantenimiento Y Reparaciones Menores De Maquinarias, Equipos Y Muebles De Ofic.	9,000,000
260	SERVICIOS TÉCNICOS Y PROFESIONALES				15,250,000
262	30	001	12	Imprenta, Publicaciones Y Reproducciones	4,150,000
263	30	001	12	Servicios Bancarios	2,400,000
268	30	001	12	Servicios De Comunicaciones	8,700,000
300	BIENES DE CONSUMO E INSUMOS				54,700,000
310	PRODUCTOS ALIMENTICIOS				8,500,000
312	30	001	12	Alimentos Para Animales	8,500,000
330	PRODUCTOS DE PAPEL, CARTÓN E IMPRESOS				4,800,000
331	30	001	12	Papel De Escritorio Y Cartón	4,800,000
340	BIENES DE CONSUMO DE OFICINAS E INSUMOS				25,400,000
342	30	001	12	Útiles De Escritorio, Oficina Y Enseres	25,400,000
350	PRODUCTOS E INSTRUM. QUÍMICOS Y MEDICINALES				16,000,000
353	30	001	12	Abonos Y Fertilizantes	8,000,000
357	30	001	12	Productos De Material Plástico	8,000,000
500	INVERSION FÍSICA				120,000,000
530	ADQUISICIONES DE MAQUINARIAS, EQUIPOS Y HERRAMIENTAS EN GENERAL				55,000,000
535	30	001	12	Equipos De Salud Y De Laboratorio	55,000,000
540	ADQUISICIONES DE EQUIPOS DE OFICINA Y COMPUTACION				65,000,000
541	30	001	12	Adquisiciones De Muebles Y Enseres	65,000,000
800	TRANSFERENCIAS				145,195,486
840	TRANSFERENCIAS CORRIENTES AL SECTOR PRIVADO				145,195,486
841	10	001	12	Becas	80,000,000
841	30	001	12	Becas	12,252,437
841	30	088	12	Becas	52,943,049
900	OTROS GASTOS				22,000,000
910	PAGO DE IMPUESTOS, TASAS, GASTOS JUDICIALES Y OTROS				22,000,000
910	30	001	12	Paqo De Impuestos, Tasas, Gastos Judiciales Y Otros	14,920,000
910	30	088	12	Paqo De Impuestos, Tasas, Gastos Judiciales Y Otros	7,080,000
Actividad:	04	FORMACIÓN DE PROFESIONALES EN ÁREAS JURÍDICAS			Actividades Misionales
UN.RES.:	04	FACULTAD DE CIENCIAS JURIDICAS Y POLITICAS			9,853,416,987
100	SERVICIOS PERSONALES				7,826,430,578
110	REMUNERACIONES BÁSICAS				6,739,703,628
111	10	001	12	Sueldos	6,033,956,328
112	10	001	12	Dietas	118,351,800
113	10	001	12	Gastos De Representación	68,956,800
114	10	001	12	Aguinaldo	518,438,744
120	REMUNERACIONES TEMPORALES				8,822,338
123	10	001	12	Remuneración Extraordinaria	8,822,338
130	ASIGNACIONES COMPLEMENTARIAS				570,667,400
131	10	001	12	Subsidio Familiar	2,000,000
133	10	001	12	Bonificaciones	361,019,996

PODER LEGISLATIVO

PRILEY03

Página: 5
Fecha: 13/12/23
Hora: 08:02:52

LEY Nº 7228
EJERCICIO FISCAL 2024
28 - 03 UNIVERSIDAD NACIONAL DE PILAR

Progr.	Proy./Act. GrOG	Obj.Gas SGrOG	F.F. Org.Fin. Dpt.	DESCRIPCION	Presupuesto : 2024
1 .PRESUPUESTO DE PROGRAMA CENTRAL					
001	PROGRAMA CENTRAL				
Actividad:	04	FORMACIÓN DE PROFESIONALES EN ÁREAS JURÍDICAS			Actividades Misionales
UN.RES.:	04	FACULTAD DE CIENCIAS JURIDICAS Y POLITICAS			9,853,416,987
133	30	088	12	Bonificaciones	147,022,060
134	10	001	12	Aporte Jubilatorio Del Empleador	60,595,344
140	PERSONAL CONTRATADO				399,237,168
144	10	001	12	Jornales	318,788,375
144	30	088	12	Jornales	80,448,793
190	OTROS GASTOS DEL PERSONAL				108,000,000
191	10	001	12	Subsidio Para La Salud	108,000,000
200	SERVICIOS NO PERSONALES				746,635,228
210	SERVICIOS BASICOS				162,990,000
211	30	001	12	Energia Electrica	56,000,000
211	30	088	12	Energia Electrica	60,180,000
212	30	001	12	Aqua	4,000,000
212	30	088	12	Aqua	5,310,000
214	30	001	12	Teléfonos, Telefax Y Otros Servicios De Telecomunicaciones	15,375,000
214	30	088	12	Teléfonos, Telefax Y Otros Servicios De Telecomunicaciones	22,125,000
230	PASAJES Y VIATICOS				217,757,664
232	30	001	12	Viáticos Y Movilidad	129,477,528
232	30	088	12	Viáticos Y Movilidad	88,280,136
240	GASTOS POR SERVICIOS DE ASEO, MANTENIMIENTO Y REPARACIONES				234,727,564
242	30	001	12	Mantenimiento Y Reparaciones Menores De Edificios Y Locales	76,812,500
242	30	088	12	Mantenimiento Y Reparaciones Menores De Edificios Y Locales	53,109,564
243	30	001	12	Mantenimiento Y Reparaciones Menores De Maquinarias, Equipos Y Muebles De Ofic.	25,000,000
243	30	088	12	Mantenimiento Y Reparaciones Menores De Maquinarias, Equipos Y Muebles De Ofic.	20,650,000
245	30	001	12	Servicios De Limpieza, Aseo Y Fumigación	6,000,000
246	30	001	12	Mantenimiento Y Reparaciones Menores De Instalaciones	26,875,500
246	30	088	12	Mantenimiento Y Reparaciones Menores De Instalaciones	26,280,000
260	SERVICIOS TECNICOS Y PROFESIONALES				95,800,000
262	30	001	12	Imprenta, Publicaciones Y Reproducciones	11,250,000
262	30	088	12	Imprenta, Publicaciones Y Reproducciones	11,350,000
263	30	001	12	Servicios Bancarios	1,968,000
263	30	088	12	Servicios Bancarios	2,832,000
265	30	001	12	Publicidad Y Propaganda	14,400,000
268	30	001	12	Servicios De Comunicaciones	24,000,000
268	30	088	12	Servicios De Comunicaciones	30,000,000
280	OTROS SERVICIOS EN GENERAL				35,360,000
284	30	001	12	Servicios De Catering	13,860,000
284	30	088	12	Servicios De Catering	9,800,000
288	30	088	12	Servicios En General	11,700,000
300	BIENES DE CONSUMO E INSUMOS				133,018,000
330	PRODUCTOS DE PAPEL, CARTÓN E IMPRESOS				9,900,000
331	30	001	12	Papel De Escritorio Y Cartón	4,800,000
331	30	088	12	Papel De Escritorio Y Cartón	5,100,000
340	BIENES DE CONSUMO DE OFICINAS E INSUMOS				123,118,000
341	30	001	12	Elementos De Limpieza	18,586,000
341	30	088	12	Elementos De Limpieza	9,600,000
342	30	001	12	Utiles De Escritorio, Oficina Y Enseres	46,232,000
342	30	088	12	Utiles De Escritorio, Oficina Y Enseres	26,900,000
343	30	001	12	Utiles Y Materiales Eléctricos	12,800,000
343	30	088	12	Utiles Y Materiales Eléctricos	9,000,000
500	INVERSION FÍSICA				896,197,632
520	CONSTRUCCIONES				238,937,632
522	30	001	12	Construcciones De Obras De Uso Institucional	238,937,632
530	ADQUISICIONES DE MAQUINARIAS, EQUIPOS Y HERRAMIENTAS EN GENERAL				135,000,000
533	30	001	12	Maquinarias Y Equipos Industriales	80,000,000
533	30	088	12	Maquinarias Y Equipos Industriales	55,000,000
540	ADQUISICIONES DE EQUIPOS DE OFICINA Y COMPUTACION				392,260,000
541	30	001	12	Adquisiciones De Muebles Y Enseres	40,000,000
541	30	088	12	Adquisiciones De Muebles Y Enseres	42,300,000
542	30	001	12	Adquisiciones De Equipos De Oficina	50,000,000
542	30	088	12	Adquisiciones De Equipos De Oficina	25,960,000
543	30	001	12	Adquisiciones De Equipos De Computación	132,000,000
543	30	088	12	Adquisiciones De Equipos De Computación	102,000,000
580	ESTUDIOS Y PROYECTOS DE INVERSIÓN				30,000,000
589	30	001	12	Estudios Y Proyectos De Inversión Varios	30,000,000
590	OTROS GASTOS DE INVERSIÓN Y REPARAC. MAYORES				100,000,000
593	30	001	12	Otras Inversiones	60,000,000
593	30	088	12	Otras Inversiones	40,000,000

PODER LEGISLATIVO

PRILEY03

Página: 6
Fecha: 13/12/23
Hora: 08:02:52

LEY N° 7228
EJERCICIO FISCAL 2024
28 - 03 UNIVERSIDAD NACIONAL DE PILAR

Progr.	Proy./Act. GrOG	Obj.Gas SGrOG	F.F. Org.Fin. Dpt.	DESCRIPCION	Presupuesto : 2024
1 .PRESUPUESTO DE PROGRAMA CENTRAL					
001	PROGRAMA CENTRAL				
Actividad:	04	FORMACIÓN DE PROFESIONALES EN ÁREAS JURÍDICAS			Actividades Misionales
UN.RES.:	04	FACULTAD DE CIENCIAS JURIDICAS Y POLITICAS			9,853,416,987
800		TRANSFERENCIAS			171,135,549
840		TRANSFERENCIAS CORRIENTES AL SECTOR PRIVADO			171,135,549
841	10 001	12	Becas	68,280,450	
841	30 001	12	Becas	42,440,000	
841	30 088	12	Becas	60,415,099	
900		OTROS GASTOS			80,000,000
910		PAGO DE IMPUESTOS, TASAS, GASTOS JUDICIALES Y OTROS			80,000,000
910	30 001	12	Paqo De Impuestos, Tasas, Gastos Judiciales Y Otros	80,000,000	
Actividad:	05	FORMACIÓN DE PROFESIONALES EN CIENCIAS DE LA EDUCACIÓN			Actividades Misionales
UN.RES.:	05	FAC. DE HUMANIDADES Y CIENCIAS DE LA EDUCACION			6,568,138,600
100		SERVICIOS PERSONALES			5,188,570,523
110		REMUNERACIONES BÁSICAS			4,623,959,834
111	10 001	12	Sueldos	4,080,962,016	
112	10 001	12	Dietas	118,351,800	
113	10 001	12	Gastos De Representación	68,956,800	
114	10 001	12	Aguinaldo	355,689,218	
130		ASIGNACIONES COMPLEMENTARIAS			335,767,111
133	10 001	12	Bonificaciones	201,994,759	
133	30 001	12	Bonificaciones	103,474,680	
134	10 001	12	Aporte Jubilatorio Del Empleador	27,624,672	
134	30 088	12	Aporte Jubilatorio Del Empleador	2,673,000	
140		PERSONAL CONTRATADO			200,043,578
144	10 001	12	Jornales	137,716,578	
144	30 088	12	Jornales	62,327,000	
190		OTROS GASTOS DEL PERSONAL			28,800,000
191	10 001	12	Subsidio Para La Salud	28,800,000	
200		SERVICIOS NO PERSONALES			502,240,454
210		SERVICIOS BÁSICOS			117,000,000
211	30 001	12	Energia Eléctrica	39,520,000	
211	30 088	12	Energia Eléctrica	42,480,000	
212	30 001	12	Agua	2,460,000	
212	30 088	12	Agua	3,540,000	
214	30 001	12	Teléfonos, Telefax Y Otros Servicios De Telecomunicaciones	16,020,000	
214	30 088	12	Teléfonos, Telefax Y Otros Servicios De Telecomunicaciones	12,980,000	
230		PASAJES Y VIATICOS			183,738,204
232	30 001	12	Viáticos Y Movilidad	141,205,538	
232	30 088	12	Viáticos Y Movilidad	42,532,666	
240		GASTOS POR SERVICIOS DE ASEO, MANTENIMIENTO Y REPARACIONES			176,343,000
242	30 001	12	Mantenimiento Y Reparaciones Menores De Edificios Y Locales	130,562,500	
242	30 088	12	Mantenimiento Y Reparaciones Menores De Edificios Y Locales	45,780,500	
260		SERVICIOS TÉCNICOS Y PROFESIONALES			4,500,000
263	30 001	12	Servicios Bancarios	1,845,000	
263	30 088	12	Servicios Bancarios	2,655,000	
290		SERVICIOS DE CAPACITACIÓN Y ADIESTRAMIENTO			20,659,250
291	30 001	12	Capacitación Del Personal Del Estado	20,659,250	
300		BIENES DE CONSUMO E INSUMOS			26,138,500
330		PRODUCTOS DE PAPEL, CARTÓN E IMPRESOS			8,996,000
331	30 001	12	Papel De Escritorio Y Cartón	6,630,000	
331	30 088	12	Papel De Escritorio Y Cartón	2,366,000	
340		BIENES DE CONSUMO DE OFICINAS E INSUMOS			17,142,500
342	30 001	12	Útiles De Escritorio, Oficina Y Enseres	9,542,500	
342	30 088	12	Útiles De Escritorio, Oficina Y Enseres	7,600,000	
500		INVERSION FÍSICA			130,000,000
530		ADQUISICIONES DE MAQUINARIAS, EQUIPOS Y HERRAMIENTAS EN GENERAL			20,000,000
534	30 001	12	Equipos Educativos Y Recreacionales	20,000,000	
540		ADQUISICIONES DE EQUIPOS DE OFICINA Y COMPUTACION			110,000,000
541	30 001	12	Adquisiciones De Muebles Y Enseres	60,000,000	
541	30 088	12	Adquisiciones De Muebles Y Enseres	20,000,000	
543	30 001	12	Adquisiciones De Equipos De Computación	30,000,000	
800		TRANSFERENCIAS			619,268,161
840		TRANSFERENCIAS CORRIENTES AL SECTOR PRIVADO			619,268,161
841	10 001	12	Becas	88,340,066	
841	30 001	12	Becas	20,382,176	
841	30 088	12	Becas	122,625,639	

PODER LEGISLATIVO

PRILEY03

Página: 7
Fecha: 13/12/23
Hora: 08:02:52

LEY N° 7228
EJERCICIO FISCAL 2024
28 - 03 UNIVERSIDAD NACIONAL DE PILAR

Progr.	Proy./Act. GrOG	Obj.Gas SGrOG	F.F. Org.Fin. Dpt.	DESCRIPCION	Presupuesto : 2024
1 .PRESUPUESTO DE PROGRAMA CENTRAL					
001	PROGRAMA CENTRAL				
Actividad:	05	FORMACIÓN DE PROFESIONALES EN CIENCIAS DE LA EDUCACIÓN			Actividades Misionales
UN.RES.:	05	FAC. DE HUMANIDADES Y CIENCIAS DE LA EDUCACION			6,568,138,600
	849	30	001	12 Otras Transferencias Corrientes	387,920,280
	900	OTROS GASTOS			101,920,962
	910	PAGO DE IMPUESTOS, TASAS, GASTOS JUDICIALES Y OTROS			101,920,962
	910	30	001	12 Pago De Impuestos, Tasas, Gastos Judiciales Y Otros	72,918,336
	910	30	088	12 Pago De Impuestos, Tasas, Gastos Judiciales Y Otros	29,002,626
Actividad:	06	FORMACIÓN DE PROFESIONALES EN CIENCIAS APLICADAS			Actividades Misionales
UN.RES.:	06	FACULTAD DE CIENCIAS APLICADAS			8,509,501,123
	100	SERVICIOS PERSONALES			7,777,991,436
	110	REMUNERACIONES BASICAS			7,192,361,228
	111	10	001	12 Sueldos	6,451,794,072
	112	10	001	12 Dietas	118,351,800
	113	10	001	12 Gastos De Representación	68,956,800
	114	10	001	12 Aguinaldo	553,258,556
	130	ASIGNACIONES COMPLEMENTARIAS			424,815,993
	131	10	001	12 Subsidio Familiar	3,702,372
	133	10	001	12 Bonificaciones	334,790,596
	133	30	088	12 Bonificaciones	71,174,189
	134	10	001	12 Aporte Jubilatorio Del Empleador	15,148,836
	140	PERSONAL CONTRATADO			114,014,215
	144	10	001	12 Jornales	26,914,215
	144	30	088	12 Jornales	87,100,000
	190	OTROS GASTOS DEL PERSONAL			46,800,000
	191	10	001	12 Subsidio Para La Salud	46,800,000
	200	SERVICIOS NO PERSONALES			384,644,520
	210	SERVICIOS BASICOS			89,400,000
	211	30	001	12 Energia Electrica	21,000,000
	211	30	088	12 Energia Electrica	42,000,000
	212	30	001	12 Agua	2,700,000
	212	30	088	12 Agua	2,700,000
	214	30	001	12 Teléfonos, Telefax Y Otros Servicios De Telecomunicaciones	9,900,000
	214	30	088	12 Teléfonos, Telefax Y Otros Servicios De Telecomunicaciones	11,100,000
	230	PASAJES Y VIATICOS			49,044,520
	232	30	001	12 Viáticos Y Movilidad	19,617,808
	232	30	088	12 Viáticos Y Movilidad	29,426,712
	240	GASTOS POR SERVICIOS DE ASEO, MANTENIMIENTO Y REPARACIONES			154,000,000
	242	30	001	12 Mantenimiento Y Reparaciones Menores De Edificios Y Locales	36,000,000
	242	30	088	12 Mantenimiento Y Reparaciones Menores De Edificios Y Locales	76,000,000
	243	30	001	12 Mantenimiento Y Reparaciones Menores De Maquinarias, Equipos Y Muebles De Ofic.	10,000,000
	243	30	088	12 Mantenimiento Y Reparaciones Menores De Maquinarias, Equipos Y Muebles De Ofic.	6,000,000
	246	30	001	12 Mantenimiento Y Reparaciones Menores De Instalaciones	12,000,000
	246	30	088	12 Mantenimiento Y Reparaciones Menores De Instalaciones	14,000,000
	260	SERVICIOS TECNICOS Y PROFESIONALES			41,200,000
	261	30	001	12 De Informatica Y Sistemas Computarizados	3,000,000
	261	30	088	12 De Informatica Y Sistemas Computarizados	3,000,000
	262	30	001	12 Imprenta, Publicaciones Y Reproducciones	15,000,000
	262	30	088	12 Imprenta, Publicaciones Y Reproducciones	18,000,000
	263	30	001	12 Servicios Bancarios	2,200,000
	280	OTROS SERVICIOS EN GENERAL			51,000,000
	281	30	001	12 Servicios De Ceremonial	9,000,000
	281	30	088	12 Servicios De Ceremonial	12,000,000
	284	30	001	12 Servicios De Catering	12,000,000
	284	30	088	12 Servicios De Catering	18,000,000
	300	BIENES DE CONSUMO E INSUMOS			74,865,167
	330	PRODUCTOS DE PAPEL, CARTÓN E IMPRESOS			12,468,000
	331	30	001	12 Papel De Escritorio Y Cartón	3,000,000
	331	30	088	12 Papel De Escritorio Y Cartón	4,000,000
	334	30	001	12 Productos De Papel Y Carton	3,000,000
	334	30	088	12 Productos De Papel Y Carton	2,468,000
	340	BIENES DE CONSUMO DE OFICINAS E INSUMOS			62,397,167
	341	30	001	12 Elementos De Limpieza	5,670,192
	341	30	088	12 Elementos De Limpieza	9,532,000
	342	30	001	12 Utiles De Escritorio, Oficina Y Enseres	20,000,000
	342	30	088	12 Utiles De Escritorio, Oficina Y Enseres	27,194,975
	500	INVERSION FISICA			100,000,000
	540	ADQUISICIONES DE EQUIPOS DE OFICINA Y COMPUTACION			100,000,000
	541	30	001	12 Adquisiciones De Muebles Y Enseres	50,000,000
	543	30	001	12 Adquisiciones De Equipos De Computación	50,000,000

PODER LEGISLATIVO

PRILEY03

Página: 8
Fecha: 13/12/23
Hora: 08:02:52

LEY N° 7228
EJERCICIO FISCAL 2024
28 - 03 UNIVERSIDAD NACIONAL DE PILAR

Progr.	Proy./Act. GrOG SGrOG	Obj.Gas F.F. Org.Fin. Dpt.	DESCRIPCION	Presupuesto: 2024
1 .PRESUPUESTO DE PROGRAMA CENTRAL				
001	PROGRAMA CENTRAL			
Actividad:	06	FORMACIÓN DE PROFESIONALES EN CIENCIAS APLICADAS		Actividades Misionales
UN.RES.:	06	FACULTAD DE CIENCIAS APLICADAS		8,509,501,123
800		TRANSFERENCIAS		95.000.000
840		TRANSFERENCIAS CORRIENTES AL SECTOR PRIVADO		95.000.000
841	10 001	12	Becas	50.000.000
841	30 088	12	Becas	45.000.000
900		OTROS GASTOS		77.000.000
910		PAGO DE IMPUESTOS, TASAS, GASTOS JUDICIALES Y OTROS		77.000.000
910	30 001	12	Pago De Impuestos, Tasas, Gastos Judiciales Y Otros	38.500.000
910	30 088	12	Pago De Impuestos, Tasas, Gastos Judiciales Y Otros	38.500.000
Actividad:	07	FORMACIÓN DE PROFESIONALES EN CIENCIAS, TECNOLOGÍAS Y ARTES		Actividades Misionales
UN.RES.:	10	FORM. EN CIENCIAS, TECNOLOGÍAS Y ARTES		5,454,963,216
100		SERVICIOS PERSONALES		4,989,025,703
110		REMUNERACIONES BASICAS		4,726,688,083
111	10 001	12	Sueldos	4,175,788,092
112	10 001	12	Dietas	118,351,800
113	10 001	12	Gastos De Representación	68,956,800
114	10 001	12	Aquinaldo	363,591,391
130		ASIGNACIONES COMPLEMENTARIAS		126,629,638
133	10 001	12	Bonificaciones	106,530,414
133	30 088	12	Bonificaciones	10,000,000
134	10 001	12	Aporte Jubilatorio Del Empleador	10,099,224
140		PERSONAL CONTRATADO		121,307,982
144	10 001	12	Jornales	66,307,982
144	30 001	12	Jornales	15,000,000
148	30 001	12	Contratación De Pers. Doc. E Instruc. P/Cursos Espec.. Por Unid. Tiempo Y Hs Cat	20,000,000
148	30 088	12	Contratación De Pers. Doc. E Instruc. P/Cursos Espec.. Por Unid. Tiempo Y Hs Cat	20,000,000
190		OTROS GASTOS DEL PERSONAL		14,400,000
191	10 001	12	Subsidio Para La Salud	14,400,000
200		SERVICIOS NO PERSONALES		263,494,464
210		SERVICIOS BÁSICOS		73,000,000
211	30 001	12	Energía Electrica	18,000,000
211	30 088	12	Energía Electrica	22,000,000
212	30 001	12	Agua	12,000,000
214	30 001	12	Teléfonos, Telefax Y Otros Servicios De Telecomunicaciones	9,000,000
214	30 088	12	Teléfonos, Telefax Y Otros Servicios De Telecomunicaciones	12,000,000
220		TRANSPORTE Y ALMACENAJE		4,000,000
221	30 001	12	Transporte	4,000,000
230		PASAJES Y VIATICOS		56,705,393
232	10 001	12	Viáticos Y Movilidad	21,096,393
232	30 001	12	Viáticos Y Movilidad	17,609,393
232	30 088	12	Viáticos Y Movilidad	18,000,000
240		GASTOS POR SERVICIOS DE ASEO, MANTENIMIENTO Y REPARACIONES		97,789,071
242	10 001	12	Mantenimiento Y Reparaciones Menores De Edificios Y Locales	40,000,000
242	30 001	12	Mantenimiento Y Reparaciones Menores De Edificios Y Locales	20,000,000
242	30 088	12	Mantenimiento Y Reparaciones Menores De Edificios Y Locales	13,289,071
243	30 001	12	Mantenimiento Y Reparaciones Menores De Maquinarias, Equipos Y Muebles De Ofic.	7,000,000
245	30 001	12	Servicios De Limpieza, Aseo Y Fumigación	5,000,000
246	30 001	12	Mantenimiento Y Reparaciones Menores De Instalaciones	5,000,000
248	30 001	12	Otros Mantenimientos Y Reparaciones Menores	7,500,000
260		SERVICIOS TÉCNICOS Y PROFESIONALES		28,000,000
261	30 001	12	De Informatica Y Sistemas Computarizados	4,000,000
262	30 001	12	Imprenta, Publicaciones Y Reproducciones	6,000,000
263	30 001	12	Servicios Bancarios	3,000,000
268	30 001	12	Servicios De Comunicaciones	15,000,000
280		OTROS SERVICIOS EN GENERAL		4,000,000
284	30 001	12	Servicios De Catering	4,000,000
300		BIENES DE CONSUMO E INSUMOS		29,500,000
330		PRODUCTOS DE PAPEL, CARTÓN E IMPRESOS		3,500,000
331	30 001	12	Papel De Escritorio, Y Carton	2,000,000
334	30 001	12	Productos De Papel Y Carton	1,500,000
340		BIENES DE CONSUMO DE OFICINAS E INSUMOS		26,000,000
341	30 001	12	Elementos De Limpieza	7,000,000
342	30 001	12	Utiles De Escritorio, Oficina Y Enseres	15,000,000
343	30 001	12	Utiles Y Materiales Eléctricos	4,000,000
500		INVERSION FÍSICA		20,000,000

Handwritten signatures and stamps are present at the bottom of the page, including a large signature on the right and several smaller ones on the left.

PODER LEGISLATIVO

PRILEY03

Página: 9
Fecha: 13/12/23
Hora: 08:02:52

LEY N° 7228
EJERCICIO FISCAL 2024
28 - 03 UNIVERSIDAD NACIONAL DE PILAR

Progr.	Proy./Act. GROG SGR	Obj.Gas F.F. Org.Fin. Dpt.	DESCRIPCION	Presupuesto 2024
1 .PRESUPUESTO DE PROGRAMA CENTRAL				
001	PROGRAMA CENTRAL			
Actividad:	07	FORMACIÓN DE PROFESIONALES EN CIENCIAS, TECNOLOGÍAS Y ARTES		Actividades Misionales
UN.RES.:	10	FORM. EN CIENCIAS, TECNOLOGÍAS Y ARTES		5,454,963,216
540			ADQUISICIONES DE EQUIPOS DE OFICINA Y COMPUTACION	20,000,000
543	30	001	12 Adquisiciones De Equipos De Computación	20,000,000
800			TRANSFERENCIAS	142,943,049
840			TRANSFERENCIAS CORRIENTES AL SECTOR PRIVADO	142,943,049
841	10	001	12 Becas	90,000,000
841	30	088	12 Becas	52,943,049
900			OTROS GASTOS	10,000,000
910			PAGO DE IMPUESTOS, TASAS, GASTOS JUDICIALES Y OTROS	10,000,000
910	30	001	12 Paqo De Impuestos, Tasas, Gastos Judiciales Y Otros	10,000,000
Actividad:	08	FORMACIÓN DE PROFESIONALES EN CIENCIAS BIOMÉDICAS		Actividades Misionales
UN.RES.:	09	FORM. EN CIENCIAS BIOMÉDICAS		2,982,561,379
100			SERVICIOS PERSONALES	2,520,933,070
110			REMUNERACIONES BASICAS	2,499,333,070
111	10	001	12 Sueldos	2,119,768,080
112	10	001	12 Dietas	118,351,800
113	10	001	12 Gastos De Representación	68,956,800
114	10	001	12 Aguinaldo	192,256,390
190			OTROS GASTOS DEL PERSONAL	21,600,000
191	10	001	12 Subsidio Para La Salud	21,600,000
200			SERVICIOS NO PERSONALES	138,364,322
210			SERVICIOS BÁSICOS	84,740,732
211	30	001	12 Energía Eléctrica	32,520,000
211	30	088	12 Energía Eléctrica	42,480,000
212	30	001	12 Agua	2,750,000
212	30	088	12 Agua	1,475,000
214	30	001	12 Teléfonos, Telefax Y Otros Servicios De Telecomunicaciones	2,851,450
214	30	088	12 Teléfonos, Telefax Y Otros Servicios De Telecomunicaciones	2,664,282
230			PASAJES Y VIÁTICOS	12,543,590
232	30	001	12 Viáticos Y Movilidad	5,186,910
232	30	088	12 Viáticos Y Movilidad	7,356,680
240			GASTOS POR SERVICIOS DE ASEO, MANTENIMIENTO Y REPARACIONES	31,900,000
242	30	001	12 Mantenimiento Y Reparaciones Menores De Edificios Y Locales	6,842,500
242	30	088	12 Mantenimiento Y Reparaciones Menores De Edificios Y Locales	8,407,500
243	30	001	12 Mantenimiento Y Reparaciones Menores De Maquinarias, Equipos Y Muebles De Ofic.	5,842,500
243	30	088	12 Mantenimiento Y Reparaciones Menores De Maquinarias, Equipos Y Muebles De Ofic.	8,407,500
245	30	001	12 Servicios De Limpieza, Aseo Y Fumigación	2,400,000
260			SERVICIOS TÉCNICOS Y PROFESIONALES	5,900,000
261	30	001	12 De Informatica Y Sistemas Computarizados	2,400,000
262	30	001	12 Imprenta, Publicaciones Y Reproducciones	820,000
262	30	088	12 Imprenta, Publicaciones Y Reproducciones	1,180,000
263	30	001	12 Servicios Bancarios	1,500,000
280			OTROS SERVICIOS EN GENERAL	3,280,000
284	30	001	12 Servicios De Catering	3,280,000
300			BIENES DE CONSUMO E INSUMOS	50,864,440
330			PRODUCTOS DE PAPEL, CARTÓN E IMPRESOS	6,625,000
331	30	001	12 Papel De Escritorio Y Cartón	2,460,000
331	30	088	12 Papel De Escritorio Y Cartón	3,540,000
334	30	001	12 Productos De Papel Y Carton	256,250
334	30	088	12 Productos De Papel Y Carton	368,750
340			BIENES DE CONSUMO DE OFICINAS E INSUMOS	36,739,440
341	30	001	12 Elementos De Limpieza	5,820,056
341	30	088	12 Elementos De Limpieza	7,582,444
342	30	001	12 Utiles De Escritorio, Oficina Y Enseres	8,973,440
342	30	088	12 Utiles De Escritorio, Oficina Y Enseres	12,913,000
343	30	001	12 Utiles Y Materiales Eléctricos	594,705
343	30	088	12 Utiles Y Materiales Eléctricos	855,795
350			PRODUCTOS E INSTRUM. QUÍMICOS Y MEDICINALES	7,500,000
351	30	001	12 Compuestos Químicos	1,000,000
358	30	001	12 Utiles Y Materiales Médico-Quirúrgicos Y De Laboratorio	6,500,000
500			INVERSION FÍSICA	67,935,900
530			ADQUISICIONES DE MAQUINARIAS, EQUIPOS Y HERRAMIENTAS EN GENERAL	37,000,000
534	30	001	12 Equipos Educativos Y Recreacionales	4,920,000
534	30	088	12 Equipos Educativos Y Recreacionales	7,080,000
535	30	001	12 Equipos De Salud Y De Laboratorio	4,100,000
535	30	088	12 Equipos De Salud Y De Laboratorio	5,900,000

PODER LEGISLATIVO

PRILEY03

Página: 10
 Fecha: 13/12/23
 Hora: 08:02:52

**LEY N° 7228
 EJERCICIO FISCAL 2024
 28 - 03 UNIVERSIDAD NACIONAL DE PILAR**

Progr.	Proy./Act. GrOG	Obj.Gas SGrOG	F.F. Org.Fin. Dpt.	DESCRIPCION	Presupuesto : 2024	
1 .PRESUPUESTO DE PROGRAMA CENTRAL						
001	PROGRAMA CENTRAL					
Actividad:	08	FORMACIÓN DE PROFESIONALES EN CIENCIAS BIOMÉDICAS				Actividades Misionales
UN.RES.:	09	FORM. EN CIENCIAS BIOMÉDICAS				2,982,561,379
538	30	001	12	Herramientas, Aparatos E Instrumentos En General	6,150,000	
538	30	088	12	Herramientas, Aparatos E Instrumentos En General	8,850,000	
540	ADQUISICIONES DE EQUIPOS DE OFICINA Y COMPUTACION				30,935,900	
541	30	001	12	Adquisiciones De Muebles Y Enseres	10,604,250	
541	30	088	12	Adquisiciones De Muebles Y Enseres	8,540,250	
543	30	001	12	Adquisiciones De Equipos De Computación	7,056,650	
543	30	088	12	Adquisiciones De Equipos De Computación	4,734,750	
800	TRANSFERENCIAS				141,700,939	
840	TRANSFERENCIAS CORRIENTES AL SECTOR PRIVADO				141,700,939	
841	10	001	12	Becas	88,757,885	
841	30	088	12	Becas	52,943,054	
900	OTROS GASTOS				62,762,708	
910	PAGO DE IMPUESTOS, TASAS, GASTOS JUDICIALES Y OTROS				62,762,708	
910	30	001	12	Paqo De Impuestos, Tasas, Gastos Judiciales Y Otros	23,501,089	
910	30	088	12	Paqo De Impuestos, Tasas, Gastos Judiciales Y Otros	39,261,619	

PODER LEGISLATIVO

LEY Nº 7228
EJERCICIO FISCAL 2024

28 - 03 UNIVERSIDAD NACIONAL DE PILAR

LÍNEA	DESCRIPCIÓN	CATEG.	CARGOS/ HORAS	ASIGNACION PERSONAL	MENSUAL DE CARGOS	GRADO
Clase Prog.	1	PROGRAMA CENTRAL				
Programa	001	PROGRAMA CENTRAL				
Actividad	01	ADMINISTRACIÓN GENERAL				
Objeto	111	SUELDOS				
Fuente Finan.	10	RECURSOS DEL TESORO				
Departamento	12	12° DPTO. NEEMBUCÚ				
1,000	RECTOR	U01	1	7.623.000	7.623.000	226
2,000	VICE RECTOR	U02	1	6.316.100	6.316.100	224
3,000	DIRECTOR GRAL. DE ADM. Y FINAN	K46	1	5.849.700	5.849.700	221
4,000	SECRETARIA GENERAL	K36	1	4.606.000	4.606.000	195
5,000	DIRECTOR DE PLANIFICACION	K36	1	4.606.000	4.606.000	195
6,000	JEFE DE AUDITORIA	G10	1	3.511.400	3.511.400	172
7,000	DIRECTOR FINANCIERO	K36	1	4.606.000	4.606.000	195
8,000	ASISTENTE TECNICO II	D20	1	2.680.373	2.680.373	99
9,000	DIRECTOR DE CONTABILIDAD	K46	1	5.849.700	5.849.700	221
10,000	JEFE DE DEPARTAMENTO	G04	1	2.956.000	2.956.000	159
11,000	EXTENSIONISTA	U42	18	1.273.734	22.927.212	57
12,000	JEFE DE DEPARTAMENTO	G10	3	3.511.400	10.534.200	172
14,000	ASISTENTE TECNICO II	E17	1	2.680.373	2.680.373	99
14,001	ASISTENTE TECNICO II	F04	1	2.680.373	2.680.373	100
15,000	ASISTENTE TECNICO II	F02	1	2.680.373	2.680.373	99
15,100	JEFE DE DEPARTAMENTO	G10	1	3.511.400	3.511.400	172
16,000	ASISTENTE TECNICO II	F02	1	2.680.373	2.680.373	99
17,000	EXTENSIONISTA	U42	1	1.273.734	1.273.734	57
17,001	ASISTENTE TECNICO II	F04	1	2.680.373	2.680.373	100
17,002	COORDINADOR	U79	1	4.191.300	4.191.300	189
17,004	PERSONAL DE SERVICIOS	D18	1	2.680.373	2.680.373	99
18,000	ASISTENTE TECNICO II	F04	3	2.680.373	8.041.119	100
18,010	DIRECTOR GRAL. DE COOP. ACADEM	U04	1	5.849.700	5.849.700	221
18,011	DIRECTOR	K36	1	4.606.000	4.606.000	195
19,000	DIRECTOR	G07	1	3.038.300	3.038.300	161
20,000	TECNICO CALIFICADO II	F02	2	2.680.373	5.360.746	99
20,020	DIRECTOR	U10	1	4.653.600	4.653.600	197
20,025	COORDINADOR GRAL. DE UOC	K36	1	4.606.000	4.606.000	195
20,030	ASISTENTE TECNICO I	G07	3	3.038.300	9.114.900	161
20,031	ASISTENTE TECNICO II	F10	1	2.680.373	2.680.373	99
20,032	AUXILIAR ACADEMICO	U83	1	2.210.300	2.210.300	101
20,040	ASISTENTE TECNICO II	D18	3	2.680.373	8.041.119	99
20,050	ASISTENTE TECNICO II	D18	1	2.680.373	2.680.373	99
20,060	ASISTENTE TECNICO II	D18	2	2.680.373	5.360.746	99
20,061	ASISTENTE TECNICO II	D18	1	2.680.373	2.680.373	99
20,070	ASISTENTE TECNICO II	D18	1	2.680.373	2.680.373	99
20,071	PERSONAL DE SERVICIOS	G5X	1	2.680.373	2.680.373	99
20,080	ORDENANZA UOC	G5X	1	2.680.373	2.680.373	99
20,090	PERSONAL DE SERVICIOS	G5X	2	2.680.373	5.360.746	99
20,091	DIRECTOR	U10	1	4.653.600	4.653.600	197
20,092	ASISTENTE TECNICO II	F04	3	2.680.373	8.041.119	100
21,000	DIRECTOR	K36	1	4.606.000	4.606.000	195
22,000	ASISTENTE TECNICO II	F12	1	2.680.373	2.680.373	130
23,000	TECNICO PEDAGÓGICO	UD6	2	3.038.300	6.076.600	161
24,000	DIRECTOR	K36	1	4.606.000	4.606.000	195
25,000	ASISTENTE TECNICO II	F05	1	2.680.373	2.680.373	103
25,100	ASISTENTE TECNICO II	F05	1	2.680.373	2.680.373	103
26,000	COORDINADOR DEPARTAMENTO	G09	1	3.428.500	3.428.500	167
122,210	JEFE DE DEPARTAMENTO	G10	1	3.511.400	3.511.400	172
122,220	AUXILIAR ACADEMICO	U83	2	2.210.300	4.420.600	101
122,230	AUXILIAR ACADEMICO	U83	1	2.210.300	2.210.300	101
122,231	AUXILIAR ACADEMICO	U83	1	2.210.300	2.210.300	101
122,232	AUXILIAR ACADEMICO	U83	1	2.210.300	2.210.300	101
122,280	EXTENSIONISTA	U68	4	2.027.600	8.110.400	89
123,000	TECNICO CALIFICADO II	F02	1	2.680.373	2.680.373	99
124,000	DIRECTOR	U89	1	3.728.600	3.728.600	179
125,000	DIRECTOR	K36	1	4.606.000	4.606.000	195
126,000	ASISTENTE TECNICO III	G01	1	2.697.600	2.697.600	144
127,000	ASISTENTE TECNICO II	F02	1	2.680.373	2.680.373	99

Handwritten signatures and a large scribble at the bottom of the page, including a signature that appears to be 'Luis'.

PODER LEGISLATIVO

LEY N° 7228
EJERCICIO FISCAL 2024

28 - 03 UNIVERSIDAD NACIONAL DE PILAR

LINEA	DESCRIPCION	CATEG.	CARGOS/ HORAS	ASIGNACION PERSONAL	MENSUAL DE CARGOS	GRADO
Clase Prog.	1	PROGRAMA CENTRAL				
Programa	001	PROGRAMA CENTRAL				
Actividad	01	ADMINISTRACIÓN GENERAL				
Objeto	111	SUELDOS				
Fuente Finan.	10	RECURSOS DEL TESORO				
128,000	PERSONAL DE SERVICIOS	D18	1	2.680.373	2.680.373	99
129,000	PERSONAL DE SERVICIOS	D18	1	2.680.373	2.680.373	99
130,000	ASISTENTE TECNICO II	D18	1	2.680.373	2.680.373	99
131,000	DIRECTOR GENERAL	U04	1	5.849.700	5.849.700	221
132,000	EXTENSIONISTA	U68	4	2.027.600	8.110.400	89
133,000	EXTENSIONISTA	U42	4	1.273.734	5.094.936	57
134,000	ASISTENTE TECNICO II	F13	1	2.680.373	2.680.373	134
135,000	COORDINADOR DE AREA	UU7	1	6.930.000	6.930.000	225
136,000	EXTENSIONISTA	U76	3	3.428.500	10.285.500	167
137,000	EXTENSIONISTA	U68	5	2.027.600	10.138.000	89
138,000	EXTENSIONISTA	U68	2	2.027.600	4.055.200	89
139,000	EXTENSIONISTA	U68	1	2.027.600	2.027.600	89
140,000	EXTENSIONISTA	UU5	4	3.954.600	15.818.400	183
141,000	JEFE DE DEPARTAMENTO	G07	1	3.038.300	3.038.300	161
142,000	EXTENSIONISTA	U68	6	2.027.600	12.165.600	89
143,000	COORDINADOR/A	U89	2	3.728.600	7.457.200	179
143,001	COORDINADOR/A	U89	1	3.728.600	3.728.600	179
144,000	EXTENSIONISTA	U68	5	2.027.600	10.138.000	89
145,000	COORDINADOR DE PROGRAMA	UD8	1	3.428.500	3.428.500	167
146,000	EXTENSIONISTA	U42	5	1.273.734	6.368.670	57
147,000	COORDINADOR DE AREA	11A	1	4.145.300	4.145.300	188
148,000	ASISTENTE TECNICO II	F04	1	2.680.373	2.680.373	100
149,000	EXTENSIONISTA	U42	4	1.273.734	5.094.936	57
150,000	EXTENSIONISTA	U68	1	2.027.600	2.027.600	89
151,000	EXTENSIONISTA	UU5	5	3.954.600	19.773.000	183
152,000	AUXILIAR ACADEMICO	U83	1	2.210.300	2.210.300	101
152,100	DIRECTOR	K36	1	4.606.000	4.606.000	195
153,000	AUXILIAR DE INVESTIGACION	U83	1	2.210.300	2.210.300	101
154,000	DIRECTOR	K36	1	4.606.000	4.606.000	195
155,000	PROFESOR DE TIEMPO COMPLETO	U02	7	6.316.100	44.212.700	224
156,000	TECNICO PEDAGOGICO	U89	2	3.728.600	7.457.200	179
156,001	COORDINADOR/A	U89	1	3.728.600	3.728.600	179
157,000	TECNICO ACADEMICO	UJ7	5	2.559.300	12.796.500	135
158,000	EXTENSIONISTA	U42	8	1.273.734	10.189.872	57
159,000	COORDINADOR/A	UU5	2	3.954.600	7.909.200	183
159,001	COORDINADOR/A	UU5	3	3.954.600	11.863.800	183
160,000	AUXILIAR DE INVESTIGACION	U83	1	2.210.300	2.210.300	101
161,000	ASESOR	K46	3	5.849.700	17.549.100	221
162,000	DOCENTE INVESTIGADOR	UU1	1	5.118.800	5.118.800	209
163,000	INVESTIGADOR/A	U02	4	6.316.100	25.264.400	224
164,000	EXTENSIONISTA	U83	7	2.210.300	15.472.100	101
165,000	EXTENSIONISTA	U76	4	3.428.500	13.714.000	167
166,000	TECNICO ACADEMICO	UJ9	4	2.747.300	10.989.200	146
167,000	COORDINADOR/A	U89	3	3.728.600	11.185.800	179
168,000	AUXILIAR ACADEMICO	U83	3	2.210.300	6.630.900	101
169,000	DIRECTOR DE CALIDAD ACADEMICA	U10	1	4.653.600	4.653.600	197
170,000	DIRECTOR GRAL. ACADEMICO	U04	1	5.849.700	5.849.700	221
171,000	EXTENSIONISTA	U79	1	4.191.300	4.191.300	189
172,000	BIBLIOTECARIO/A	UJ6	2	2.869.300	5.738.600	154
173,000	INVESTIGADOR/A	UD8	1	3.428.500	3.428.500	167
174,000	EXTENSION CULTURAL	U1C	4	1.854.800	7.419.200	81
175,000	EXTENSIONISTA	U1C	2	1.854.800	3.709.600	81

TOTAL MENSUAL :

681.961.934

TOTAL ANUAL :

7.999.666.008

TOTALES :


230

7.999.666.008

Objeto 112 DIETAS

Fuente Finan. 10 RECURSOS DEL TESORO





PODER LEGISLATIVO

LEY N° 7228
EJERCICIO FISCAL 2024

28 - 03 UNIVERSIDAD NACIONAL DE PILAR

LINEA	DESCRIPCION	CATEG.	CARGOS/ HORAS	ASIGNACION PERSONAL	MENSUAL DE CARGOS	GRADO
Clase Prog.	1	PROGRAMA CENTRAL				
Programa	001	PROGRAMA CENTRAL				
Actividad	01	ADMINISTRACIÓN GENERAL				
Objeto	112	DIETAS				
Fuente Finan.	10	RECURSOS DEL TESORO				
Departamento	12	12° DPTO. ÑEEMBUCÚ				
19,000	MIEMBRO CONSEJO SUPERIOR	U90	15	986.265	14.793.975	11
TOTAL MENSUAL :					14.793.975	
TOTAL ANUAL :					177.527.700	
TOTALES :			15		177.527.700	
Objeto	113	GASTOS DE REPRESENTACIÓN				
Fuente Finan.	10	RECURSOS DEL TESORO				
Departamento	12	12° DPTO. ÑEEMBUCÚ				
1,000	DIRECTOR GENERAL	S96	1	3.409.800	3.409.800	96
20,000	RECTOR	S97	1	3.927.900	3.927.900	104
20,010	VICE RECTOR	S96	1	3.409.800	3.409.800	96
20,020	DIRECTOR DE ADM.Y FINANZAS	S96	1	3.409.800	3.409.800	96
20,021	DIRECTOR GRAL. DE COOP.ACADEMI	S96	1	3.409.800	3.409.800	96
20,022	DIRECTOR DE CONTABILIDAD	S96	1	3.409.800	3.409.800	96
20,023	DIRECTOR GRAL. ACADEMICO	S96	1	3.409.800	3.409.800	96
TOTAL MENSUAL :					24.386.700	
TOTAL ANUAL :					292.640.400	
TOTALES :			7		292.640.400	
Actividad	02	FORMACIÓN DE PROFESIONALES EN ÁREAS ECONÓMICAS				
Objeto	111	SUELDOS				
Fuente Finan.	10	RECURSOS DEL TESORO				
Departamento	12	12° DPTO. ÑEEMBUCÚ				
1,000	DECANO	U04	1	5.849.700	5.849.700	221
2,000	VICE DECANO	U10	1	4.653.600	4.653.600	197
3,000	DIRECTOR ACADEMICO	U89	1	3.728.600	3.728.600	179
6,000	DIRECTOR ADMINISTRATIVO	G11	1	3.728.600	3.728.600	179
7,000	EVALUADORA	UJ6	1	2.869.300	2.869.300	154
8,000	COORDINADOR DOCENTE	U83	2	2.210.300	4.420.600	101
9,000	DIRECTOR	K36	1	4.606.000	4.606.000	195
10,000	JEFE DE TRABAJOS PRACTICOS	UCC	2	2.072.000	4.144.000	92
11,000	SECRETARIA GENERAL	F12	1	2.680.373	2.680.373	130
12,000	SECRETARIA ACADEMICA	UCC	1	2.072.000	2.072.000	92
13,000	ASISTENTE ADMINISTRATIVO	E17	1	2.680.373	2.680.373	99
14,000	ENCARGADO AUDIOVISUALES	E17	1	2.680.373	2.680.373	99
15,000	LIMPIADORA	D18	2	2.680.373	5.360.746	99
16,000	SECRETARIA	D18	1	2.680.373	2.680.373	99
16,100	SECRETARIA ACADEMICA	UCC	1	2.072.000	2.072.000	92
17,000	AUXILIAR ACADEMICA	UCC	1	2.072.000	2.072.000	92
17,100	AUXILIAR ACADEMICO	UCC	1	2.072.000	2.072.000	92
18,000	SERENO	G5X	1	2.680.373	2.680.373	99
18,100	SECRETARIA ACADEMICA	UCC	1	2.072.000	2.072.000	92
19,000	BIBLIOTECARIA	U35	2	1.661.200	3.322.400	75
21,000	PROFESOR	U8G	1	1.540.000	1.540.000	73
21,001	PROFESOR	U7J	1	1.384.600	1.384.600	66
22,000	PROFESOR	U8G	2	1.540.000	3.080.000	73
22,001	PROFESOR	U7J	3	1.384.600	4.153.800	66
23,000	PROFESOR	U8G	3	1.540.000	4.620.000	73
23,001	PROFESOR	U7J	31	1.384.600	42.922.600	66
23,002	PROFESOR	U8G	2	1.540.000	3.080.000	73
24,000	PROFESOR	U8G	5	1.540.000	7.700.000	73
25,000	PROFESOR	U8G	5	1.540.000	7.700.000	73
26,000	PROFESOR	U8G	3	1.540.000	4.620.000	73
27,000	PROFESOR	U8G	1	1.540.000	1.540.000	73

Handwritten signatures and stamps are present at the bottom of the page, including a large signature on the left, a stamp in the center, and another signature on the right.

PODER LEGISLATIVO

LEY Nº 7228
EJERCICIO FISCAL 2024

28 - 03 UNIVERSIDAD NACIONAL DE PILAR

LINEA	DESCRIPCION	CATEG.	CARGOS/ HORAS	ASIGNACION PERSONAL	MENSUAL DE CARGOS	GRADO
Clase Prog.	1	PROGRAMA CENTRAL				
Programa	001	PROGRAMA CENTRAL				
Actividad	02	FORMACIÓN DE PROFESIONALES EN ÁREAS ECONÓMICAS				
Objeto	111	SUELDOS				
Fuente Finan.	10	RECURSOS DEL TESORO				
27,001	PROFESOR	U7J	4	1.384.600	5.538.400	66
28,000	PROFESOR	U7J	1	1.384.600	1.384.600	66
29,000	PROFESOR	U8M	6	1.370.061	8.220.366	65
29,001	PROFESOR	U7J	2	1.384.600	2.769.200	66
30,000	PROFESOR	U7J	1	1.384.600	1.384.600	66
30,001	PROFESOR	U7J	6	1.384.600	8.307.600	66
30,002	PROFESOR	U8G	1	1.540.000	1.540.000	73
31,000	PROFESOR	U7J	9	1.384.600	12.461.400	66
32,000	PROFESOR	U7J	4	1.384.600	5.538.400	66
32,001	PROFESOR	U7J	5	1.384.600	6.923.000	66
32,002	PROFESOR	U8G	1	1.540.000	1.540.000	73
33,000	PROFESOR	U7J	12	1.384.600	16.615.200	66
33,001	PROFESOR	U7J	1	1.384.600	1.384.600	66
34,000	PROFESOR	U42	9	1.273.734	11.463.606	57
35,000	PROFESOR	U42	9	1.273.734	11.463.606	57
36,000	PROFESOR	U42	4	1.273.734	5.094.936	57
36,001	PROFESOR	U7J	9	1.384.600	12.461.400	66
38,000	EXTENSIONISTA	U90	9	1.084.600	9.761.400	47
40,000	AUXILIAR DE LA ENSEÑANZA	U90	9	1.084.600	9.761.400	47
42,000	PROFESOR	U90	8	1.084.600	8.676.800	47
42,001	PROFESOR	U7J	1	1.384.600	1.384.600	66
45,000	DIRECTOR DE ESC. CONTAB. Y ADM	U89	2	3.728.600	7.457.200	179
46,000	ENCARGADO DE UOC	F12	1	2.680.373	2.680.373	130
47,000	SECRETARIA ACADEMICA	UCC	1	2.072.000	2.072.000	92
48,000	AUXILIAR ACADEMICO	UCC	1	2.072.000	2.072.000	92
49,000	ENCARGADO DE LIQUIDACION	F12	1	2.680.373	2.680.373	130
50,000	ENCARGADO DE RECURSOS HUMANOS	F12	1	2.680.373	2.680.373	130
51,000	DOCENTE TECNICO	UJ6	1	2.869.300	2.869.300	154
51,100	DOCENTE TIEMPO COMPLETO	UJ6	2	2.869.300	5.738.600	154
54,000	COORDINADOR DE RESULT. E IMP.	U83	1	2.210.300	2.210.300	101
55,000	COORDINADOR TECNICATURA	U83	1	2.210.300	2.210.300	101
57,200	PROFESOR	U42	5	1.273.734	6.368.670	57
57,201	PROFESOR	U42	6	1.273.734	7.642.404	57
57,202	PROFESOR	U7J	1	1.384.600	1.384.600	66
57,300	PROFESOR	U42	2	1.273.734	2.547.468	57
57,400	INVESTIGADOR	U76	1	3.428.500	3.428.500	167
57,500	PROFESOR	U42	8	1.273.734	10.189.872	57
57,600	PROFESOR DE TIEMPO COMPLETO	UJ6	1	2.869.300	2.869.300	154
57,700	PROFESOR	U42	8	1.273.734	10.189.872	57
57,800	PROFESOR DE TIEMPO COMPLETO	UJ6	1	2.869.300	2.869.300	154
57,900	PROFESOR AUX. INVESTIGACION	U83	3	2.210.300	6.630.900	101
58,000	INVESTIGADOR	U76	2	3.428.500	6.857.000	167
58,100	PROFESOR TIEMPO COMPLETO	U02	2	6.316.100	12.632.200	224
167,000	COORDINADOR/A	U89	2	3.728.600	7.457.200	179
169,000	INVESTIGADOR/A	UD8	1	3.428.500	3.428.500	167

TOTAL MENSUAL :

409.628.130

TOTAL ANUAL :

4.880.052.160

TOTALES :

247

4.880.052.160

Objeto 112 DIETAS
Fuente Finan. 10 RECURSOS DEL TESORO
Departamento 12 12° DPTO. ÑEEMBUCÚ

51,000 MIEMBRO CONSEJO DIRECTIVO

U90

10

986.265

9.862.650

11


TOTAL MENSUAL :

9.862.650

TOTAL ANUAL :

118.351.800





PODER LEGISLATIVO

LEY N° 7228
EJERCICIO FISCAL 2024

28 - 03 UNIVERSIDAD NACIONAL DE PILAR

LINEA	DESCRIPCION	CATEG.	CARGOS/ HORAS	ASIGNACION PERSONAL	MENSUAL DE CARGOS	GRADO
Clase Prog.	1	PROGRAMA CENTRAL				
Programa	001	PROGRAMA CENTRAL				
Actividad	02	FORMACIÓN DE PROFESIONALES EN ÁREAS ECONÓMICAS				
Objeto	112	DIETAS				
TOTALES :			10		118.351.800	
Objeto	113	GASTOS DE REPRESENTACIÓN				
Fuente Finan.	10	RECURSOS DEL TESORO				
Departamento	12	12° DPTO. ÑEEMBUCÚ				
52,000	DECANO	S96	1	3.409.800	3.409.800	96
53,000	VICE DECANO	S79	1	1.265.700	1.265.700	42
54,000	ADMINISTRADOR GIRADOR	S75	1	1.070.900	1.070.900	38
TOTAL MENSUAL :					5.746.400	
TOTAL ANUAL :					68.956.800	
TOTALES :			3		68.956.800	
Actividad	03	FORMACIÓN DE PROFESIONALES EN ÁREAS AGROPECUARIAS				
Objeto	111	SUELDOS				
Fuente Finan.	10	RECURSOS DEL TESORO				
Departamento	12	12° DPTO. ÑEEMBUCÚ				
1,000	DECANO	U04	1	5.849.700	5.849.700	221
2,000	VICE DECANO	U10	1	4.653.600	4.653.600	197
3,000	SECRETARIO ACADEMICO	UCC	1	2.072.000	2.072.000	92
4,000	SECRETARIA GENERAL	F12	1	2.680.373	2.680.373	130
5,000	BIBLIOTECARIA JEFE	UCC	1	2.072.000	2.072.000	92
6,000	JEFE DE TRABAJO PRACTICO	UCC	1	2.072.000	2.072.000	92
7,000	LABORATORISTA DE ENF.PARASITA	F02	1	2.680.373	2.680.373	99
8,000	DIRECTOR ADMINISTRATIVO	G11	1	3.728.600	3.728.600	179
9,000	SECRETARIA ACADEMICA	U7C	1	2.070.900	2.070.900	91
10,000	SERERNO	D18	1	2.680.373	2.680.373	99
11,000	PROFESOR	U68	1	2.027.600	2.027.600	89
12,000	PROFESOR	U7J	3	1.384.600	4.153.800	66
12,001	PROFESOR	U8G	7	1.540.000	10.780.000	73
13,000	PROFESOR	U7J	1	1.384.600	1.384.600	66
13,001	PROFESOR	U8G	3	1.540.000	4.620.000	73
13,002	PROFESOR	U8G	1	1.540.000	1.540.000	73
14,000	PROFESOR	U7J	2	1.384.600	2.769.200	66
14,001	PROFESOR	U7J	10	1.384.600	13.846.000	66
14,002	PROFESOR	U8G	13	1.540.000	20.020.000	73
14,003	PROFESOR	U8G	1	1.540.000	1.540.000	73
15,000	PROFESOR	U68	1	2.027.600	2.027.600	89
16,000	PROFESOR	U7J	2	1.384.600	2.769.200	66
16,001	PROFESOR	U8G	3	1.540.000	4.620.000	73
17,000	PROFESOR	U42	3	1.273.734	3.821.202	57
17,001	PROFESOR	U7J	1	1.384.600	1.384.600	66
18,000	PERSONAL AREA PRODUCTIVA	E12	1	2.680.373	2.680.373	99
19,000	ENCARGADO DE PRODUCCION	E17	1	2.680.373	2.680.373	99
20,000	DIRECTOR ACADEMICO	U89	1	3.728.600	3.728.600	179
21,000	PROFESOR TIEMPO COMPLETO	UJ6	2	2.869.300	5.738.600	154
22,000	PROFESOR	U7J	3	1.384.600	4.153.800	66
22,001	PROFESOR	U8G	1	1.540.000	1.540.000	73
22,500	PROFESOR ING. ACUICOLA	U68	7	2.027.600	14.193.200	89
24,000	PROFESOR	U42	1	1.273.734	1.273.734	57
24,001	PROFESOR	U7J	8	1.384.600	11.076.800	66
25,000	PROFESOR	U42	1	1.273.734	1.273.734	57
25,001	PROFESOR	U7J	7	1.384.600	9.692.200	66
25,002	PROFESOR	U7J	1	1.384.600	1.384.600	66
26,000	PROFESOR	U7J	9	1.384.600	12.461.400	66
27,000	PROFESOR	U8G	1	1.540.000	1.540.000	73
27,001	PROFESOR	U7J	6	1.384.600	8.307.600	66
27,002	PROFESOR	U7J	1	1.384.600	1.384.600	66
28,000	PROFESOR	U42	3	1.273.734	3.821.202	57
28,001	PROFESOR	U7J	5	1.384.600	6.923.000	66

PODER LEGISLATIVO

LEY Nº 7228
EJERCICIO FISCAL 2024

28 - 03 UNIVERSIDAD NACIONAL DE PILAR

LINEA	DESCRIPCION	CATEG.	CARGOS/ HORAS	ASIGNACION PERSONAL	MENSUAL DE CARGOS	GRADO
Clase Prog.	1	PROGRAMA CENTRAL				
Programa	001	PROGRAMA CENTRAL				
Actividad	03	FORMACIÓN DE PROFESIONALES EN ÁREAS AGROPECUARIAS				
Objeto	111	SUELDOS				
Fuente Finan.	10	RECURSOS DEL TESORO				
29,000	PROFESOR TIEMPO COMPLETO	UJ6	1	2.869.300	2.869.300	154
30,000	PROFESOR	U7J	3	1.384.600	4.153.800	66
35,000	PROFESOR	U42	7	1.273.734	8.916.138	57
35,001	PROFESOR	U7J	1	1.384.600	1.384.600	66
37,000	PROFESOR	U42	3	1.273.734	3.821.202	57
38,000	EVALUADORA Y APOYO PEDAGÓGICO	UJ6	1	2.869.300	2.869.300	154
39,000	LABORATORIO FITO - ENTOLOG.	E17	1	2.680.373	2.680.373	99
40,000	SECRETARIA	U7D	1	2.248.800	2.248.800	103
41,000	LABORATORISTA DE SUELOS	E17	1	2.680.373	2.680.373	99
43,000	DIRECTOR DE CARRERA	U89	1	3.728.600	3.728.600	179
44,000	SECRETARIA DE CARRERA	UJ6	1	2.869.300	2.869.300	154
123,101	PROFESOR TIEMPO COMPLETO	U76	1	3.428.500	3.428.500	167
123,305	JEFE DE DEPARTAMENTO	U76	1	3.428.500	3.428.500	167
123,306	PROFESOR TIEMPO COMPLETO	U02	1	6.316.100	6.316.100	224
124,000	INVESTIGADOR/A	UD8	1	3.428.500	3.428.500	167
TOTAL MENSUAL :					256.540.923	
TOTAL ANUAL :					3.057.920.076	
TOTALES :			146		3.057.920.076	
Objeto	112	DIETAS				
Fuente Finan.	10	RECURSOS DEL TESORO				
Departamento	12	12° DPTO. NEEMBUCÚ				
43,000	MIEMBRO CONSEJO DIRECTIVO	U90	10	986.265	9.862.650	11
TOTAL MENSUAL :					9.862.650	
TOTAL ANUAL :					118.351.800	
TOTALES :			10		118.351.800	
Objeto	113	GASTOS DE REPRESENTACIÓN				
Fuente Finan.	10	RECURSOS DEL TESORO				
Departamento	12	12° DPTO. NEEMBUCÚ				
44,000	DECANO	S96	1	3.409.800	3.409.800	96
45,000	VECE DECANO	S79	1	1.265.700	1.265.700	42
46,000	ADMINISTRADOR GIRADOR	S75	1	1.070.900	1.070.900	38
TOTAL MENSUAL :					5.746.400	
TOTAL ANUAL :					68.956.800	
TOTALES :			3		68.956.800	
Actividad	04	FORMACIÓN DE PROFESIONALES EN ÁREAS JURÍDICAS				
Objeto	111	SUELDOS				
Fuente Finan.	10	RECURSOS DEL TESORO				
Departamento	12	12° DPTO. NEEMBUCÚ				
1,000	DECANO	U04	1	5.849.700	5.849.700	221
2,000	VICE DECANO	U10	1	4.653.600	4.653.600	197
4,000	DIRECTOR ACADEMICO	U89	2	3.728.600	7.457.200	179
5,000	DIRECTOR ADMINISTRATIVO	G11	1	3.728.600	3.728.600	179
6,000	SECRETARIA ACADEMICA	F12	1	2.680.373	2.680.373	130
7,000	JEFE DE TRABAJOS PRACTICOS	UCC	1	2.072.000	2.072.000	92
8,000	DOCENTE	UU5	3	3.954.600	11.863.800	183
9,000	COORDINADOR DOCENTE	U83	1	2.210.300	2.210.300	101
10,000	DOCENTE	UU5	4	3.954.600	15.818.400	183
12,000	SECRETARIA	E17	1	2.680.373	2.680.373	99

PODER LEGISLATIVO

LEY Nº 7228
EJERCICIO FISCAL 2024

28 - 03 UNIVERSIDAD NACIONAL DE PILAR

LINEA	DESCRIPCION	CATEG.	CARGOS/HORAS	ASIGNACION PERSONAL	MENSUAL DE CARGOS	GRADO
Clase Prog.	1	PROGRAMA CENTRAL				
Programa	001	PROGRAMA CENTRAL				
Actividad	04	FORMACIÓN DE PROFESIONALES EN ÁREAS JURÍDICAS				
Objeto	111	SUELDOS				
Fuente Finan.	10	RECURSOS DEL TESORO				
13,000	AUXILIAR DE SECRETARIA	E17	1	2.680.373	2.680.373	99
14,000	SECRETARIA	E17	1	2.680.373	2.680.373	99
16,000	AUXILIAR DE SECRETARIA	E17	1	2.680.373	2.680.373	99
17,000	AUXILIAR ADM PILAR	D18	1	2.680.373	2.680.373	99
17,100	SECRETARIA	D18	1	2.680.373	2.680.373	99
18,000	AUXILIAR DE SECRET. PILAR	D18	1	2.680.373	2.680.373	99
19,000	TECNICO (I)	F10	1	2.680.373	2.680.373	99
20,000	AUXILIAR DE SECRETARIA	E17	1	2.680.373	2.680.373	99
21,000	LIMPIADORA PILAR	G5X	2	2.680.373	5.360.746	99
22,000	SERENO PILAR	G5X	1	2.680.373	2.680.373	99
23,000	PROFESOR	U7J	2	1.384.600	2.769.200	66
23,001	PROFESOR	U7J	33	1.384.600	45.691.800	66
23,002	PROFESOR	U8G	4	1.540.000	6.160.000	73
23,003	PROFESOR	U8G	11	1.540.000	16.940.000	73
24,000	PROFESOR	U7J	1	1.384.600	1.384.600	66
24,001	PROFESOR	U7J	4	1.384.600	5.538.400	66
24,002	PROFESOR	U8G	1	1.540.000	1.540.000	73
25,000	PROFESOR	U7J	2	1.384.600	2.769.200	66
25,001	PROFESOR	U7J	4	1.384.600	5.538.400	66
25,002	PROFESOR	U8G	1	1.540.000	1.540.000	73
25,003	PROFESOR	U8G	1	1.540.000	1.540.000	73
26,000	PROFESOR	U7J	1	1.384.600	1.384.600	66
26,001	PROFESOR	U7J	4	1.384.600	5.538.400	66
26,002	PROFESOR	U8G	1	1.540.000	1.540.000	73
27,000	PROFESOR	U42	1	1.273.734	1.273.734	57
27,001	PROFESOR	U7J	5	1.384.600	6.923.000	66
27,002	PROFESOR	U7J	2	1.384.600	2.769.200	66
28,000	PROFESOR	U7J	1	1.384.600	1.384.600	66
29,000	ASENSORISTA PILAR	G5X	1	2.680.373	2.680.373	99
30,000	AUXILIAR ACADEMICA	UJ7	1	2.559.300	2.559.300	135
31,000	AUXILIAR ADMINISTRATIVO	F02	1	2.680.373	2.680.373	99
32,000	COORDINADOR DOCENTE	U83	1	2.210.300	2.210.300	101
33,000	SECRETARIA	F02	1	2.680.373	2.680.373	99
34,000	BIBLIOTECARIA	D18	1	2.680.373	2.680.373	99
35,000	TECNICO I	K28	1	3.237.300	3.237.300	165
36,000	ASISTENTE TECNICO	F02	1	2.680.373	2.680.373	99
38,000	PROFESOR	U7J	5	1.384.600	6.923.000	66
39,000	PROFESOR	U7J	8	1.384.600	11.076.800	66
40,000	PROFESOR	U7J	1	1.384.600	1.384.600	66
40,001	PROFESOR	U7J	11	1.384.600	15.230.600	66
41,000	PROF. TRABAJO SOCIAL	U42	2	1.273.734	2.547.468	57
41,001	PROFESOR	U7J	6	1.384.600	8.307.600	66
41,002	PROFESOR	U8G	1	1.540.000	1.540.000	73
41,003	PROFESOR	U7J	1	1.384.600	1.384.600	66
42,000	PROFESOR	U7J	1	1.384.600	1.384.600	66
42,001	PROFESOR	U7J	7	1.384.600	9.692.200	66
42,002	PROFESOR	U8G	2	1.540.000	3.080.000	73
42,003	PROFESOR	U8G	2	1.540.000	3.080.000	73
43,000	PROFESOR	U7J	1	1.384.600	1.384.600	66
43,001	PROFESOR	U7J	5	1.384.600	6.923.000	66
43,002	PROFESOR	U8G	1	1.540.000	1.540.000	73
43,003	PROFESOR	U8G	1	1.540.000	1.540.000	73
44,000	PROFESOR	U7J	6	1.384.600	8.307.600	66
44,001	PROFESOR	U8G	1	1.540.000	1.540.000	73
45,000	PROFESOR	U7J	5	1.384.600	6.923.000	66
46,000	PROFESOR	U7J	7	1.384.600	9.692.200	66
46,001	PROFESOR	U8G	2	1.540.000	3.080.000	73
47,000	PROFESOR	U42	1	1.273.734	1.273.734	57
47,001	PROFESOR	U7J	5	1.384.600	6.923.000	66

PODER LEGISLATIVO

LEY N° 7228 EJERCICIO FISCAL 2024

28 - 03 UNIVERSIDAD NACIONAL DE PILAR

LINEA	DESCRIPCION	CATEG.	CARGOS/ HORAS	ASIGNACION PERSONAL	MENSUAL DE CARGOS	GRADO
Clase Prog.	1	PROGRAMA CENTRAL				
Programa	001	PROGRAMA CENTRAL				
Actividad	04	FORMACIÓN DE PROFESIONALES EN ÁREAS JURÍDICAS				
Objeto	111	SUELDOS				
Fuente Finan.	10	RECURSOS DEL TESORO				
48,000	PROFESOR	U7J	8	1.384.600	11.076.800	66
49,000	PROFESOR	U7J	7	1.384.600	9.692.200	66
50,000	PROFESOR	U7J	6	1.384.600	8.307.600	66
51,000	PROFESOR	U7J	1	1.384.600	1.384.600	66
51,001	PROFESOR	U7J	5	1.384.600	6.923.000	66
52,000	PROFESOR	U7J	1	1.384.600	1.384.600	66
52,001	PROFESOR	U7J	5	1.384.600	6.923.000	66
53,000	PROFESOR	U7J	1	1.384.600	1.384.600	66
53,001	PROFESOR	U7J	5	1.384.600	6.923.000	66
55,000	PROFESOR	U7J	6	1.384.600	8.307.600	66
57,000	PROFESOR	U7J	6	1.384.600	8.307.600	66
58,000	DOCENTE	UU5	2	3.954.600	7.909.200	183
59,000	AUXILIAR TECNICO	E17	1	2.680.373	2.680.373	99
60,000	DIRECTOR DE AREA	G10	2	3.511.400	7.022.800	172
60,001	DIRECTOR DE AREA	UCM	1	3.511.400	3.511.400	172
61,000	PROFESOR	U42	2	1.273.734	2.547.468	57
61,001	PROFESOR	U7J	6	1.384.600	8.307.600	66
62,000	DOCENTE	UU5	2	3.954.600	7.909.200	183
63,000	DIRECTOR DE AREA	UCM	1	3.511.400	3.511.400	172
63,100	DIRECTOR DE AREA	UCM	1	3.511.400	3.511.400	172
64,000	AUXILIAR TECNICO	D18	3	2.680.373	8.041.119	99
65,000	PROFESOR	U42	1	1.273.734	1.273.734	57
65,001	PROFESOR	U7J	5	1.384.600	6.923.000	66
65,002	PROFESOR	U7J	2	1.384.600	2.769.200	66
66,000	PROFESOR	U7J	6	1.384.600	8.307.600	66
68,000	PROFESOR	U7J	8	1.384.600	11.076.800	66
122,370	PROFESOR	U7J	6	1.384.600	8.307.600	66
123,000	INVESTIGADOR/A	UD8	1	3.428.500	3.428.500	167
TOTAL MENSUAL :					504.543.944	
TOTAL ANUAL :					6.033.956.328	
TOTALES :			297		6.033.956.328	
Objeto	112	DIETAS				
Fuente Finan.	10	RECURSOS DEL TESORO				
Departamento	12	12° DPTO. NEEMBUCÚ				
69,000	MIEMBRO CONSEJO DIRECTIVO	U90	10	986.265	9.862.650	11
TOTAL MENSUAL :					9.862.650	
TOTAL ANUAL :					118.351.800	
TOTALES :			10		118.351.800	
Objeto	113	GASTOS DE REPRESENTACIÓN				
Fuente Finan.	10	RECURSOS DEL TESORO				
Departamento	12	12° DPTO. NEEMBUCÚ				
70,000	DECANO	S96	1	3.409.800	3.409.800	96
71,000	VICE DECANO	S79	1	1.265.700	1.265.700	42
72,000	ADMINISTRADOR GIRADOR	S75	1	1.070.900	1.070.900	38
TOTAL MENSUAL :					5.746.400	
TOTAL ANUAL :					68.956.800	
TOTALES :			3		68.956.800	
Actividad	05	FORMACIÓN DE PROFESIONALES EN CIENCIAS DE LA EDUCACIÓN				
Objeto	111	SUELDOS				
Fuente Finan.	10	RECURSOS DEL TESORO				

PODER LEGISLATIVO

LEY N° 7228
EJERCICIO FISCAL 2024

28 - 03 UNIVERSIDAD NACIONAL DE PILAR

LINEA	DESCRIPCION	CATEG.	CARGOS/ HORAS	ASIGNACION PERSONAL	MENSUAL DE CARGOS	GRADO
Clase Prog.	1	PROGRAMA CENTRAL				
Programa	001	PROGRAMA CENTRAL				
Actividad	05	FORMACIÓN DE PROFESIONALES EN CIENCIAS DE LA EDUCACIÓN				
Objeto	111	SUELDOS				
Fuente Finan.	10	RECURSOS DEL TESORO				
Departamento	12	12° DPTO. ÑEEMBUCÚ				
1,000	DECANO	U04	1	5.849.700	5.849.700	221
2,000	VICE DECANO	U10	1	4.653.600	4.653.600	197
3,000	DIRECTOR ACADEMICO	U89	1	3.728.600	3.728.600	179
4,000	EVALUADORA	UJ6	1	2.869.300	2.869.300	154
5,000	DIRECTOR ADMINISTRATIVO	G11	1	3.728.600	3.728.600	179
6,000	JEFA DE TRABAJOS PRACTICOS	UCC	1	2.072.000	2.072.000	92
7,000	COORDINADOR DE CARRERAS	F02	1	2.680.373	2.680.373	99
8,000	SECRETARIA GENERAL	K28	1	3.237.300	3.237.300	165
9,000	LIMPIADORA	D18	1	2.680.373	2.680.373	99
10,000	ENCARGADO DE AUDIOVISUALES	E17	1	2.680.373	2.680.373	99
11,000	COORDINADOR DOCENTE	U83	1	2.210.300	2.210.300	101
12,000	BIBLIOTECARIO	U1C	1	1.854.800	1.854.800	81
13,000	SECRETARIA ACADEMICA	U1C	1	1.854.800	1.854.800	81
14,000	PROFESOR	U8G	2	1.540.000	3.080.000	73
14,001	PROFESOR	U7J	10	1.384.600	13.846.000	66
14,002	PROFESOR	U8G	21	1.540.000	32.340.000	73
14,003	PROFESOR	U8G	3	1.540.000	4.620.000	73
15,000	PROFESOR	U7J	3	1.384.600	4.153.800	66
15,001	PROFESOR	U8G	1	1.540.000	1.540.000	73
15,002	PROFESOR	U8G	4	1.540.000	6.160.000	73
16,000	PROFESOR	U7J	6	1.384.600	8.307.600	66
16,001	PROFESOR	U8G	1	1.540.000	1.540.000	73
16,002	PROFESOR	U8G	1	1.540.000	1.540.000	73
17,000	AUXILIAR DE ENSEÑANZA	U42	2	1.273.734	2.547.468	57
18,000	PROFESOR	U7J	8	1.384.600	11.076.800	66
18,001	PROFESOR	U8G	6	1.540.000	9.240.000	73
18,002	PROFESOR	U8G	2	1.540.000	3.080.000	73
19,000	EXTENSIONISTAS	U42	5	1.273.734	6.368.670	57
20,000	PROFESOR	U7J	3	1.384.600	4.153.800	66
20,001	PROFESOR	U8G	1	1.540.000	1.540.000	73
21,000	SECRETARIA ADMINISTRATIVA	F02	1	2.680.373	2.680.373	99
22,000	JEFE DE RECURSOS HUMANOS	F02	1	2.680.373	2.680.373	99
23,000	PERSONAL DE SEGURIDAD	D18	1	2.680.373	2.680.373	99
24,000	PROFESOR	U7J	2	1.384.600	2.769.200	66
24,001	PROFESOR	U8G	3	1.540.000	4.620.000	73
25,000	PROFESOR	U7J	4	1.384.600	5.538.400	66
25,001	PROFESOR	U8G	3	1.540.000	4.620.000	73
26,000	PROFESOR	U7J	1	1.384.600	1.384.600	66
26,001	PROFESOR	U8G	5	1.540.000	7.700.000	73
27,000	PROFESOR	U7J	3	1.384.600	4.153.800	66
27,001	PROFESOR	U7J	3	1.384.600	4.153.800	66
27,002	PROFESOR	U8G	1	1.540.000	1.540.000	73
28,000	PROFESOR	U7J	2	1.384.600	2.769.200	66
28,001	PROFESOR	U7J	4	1.384.600	5.538.400	66
28,002	PROFESOR	U8G	3	1.540.000	4.620.000	73
29,000	PROFESOR	U7J	1	1.384.600	1.384.600	66
29,001	PROFESOR	U7J	3	1.384.600	4.153.800	66
29,002	PROFESOR	U8G	2	1.540.000	3.080.000	73
29,003	PROFESOR	U8G	1	1.540.000	1.540.000	73
30,000	PROFESOR	U7J	1	1.384.600	1.384.600	66
30,001	PROFESOR	U7J	4	1.384.600	5.538.400	66
31,000	PROFESOR	U7J	2	1.384.600	2.769.200	66
32,000	PROFESOR	U7J	1	1.384.600	1.384.600	66
32,001	PROFESOR	U8G	1	1.540.000	1.540.000	73
33,000	PROFESOR	U7J	4	1.384.600	5.538.400	66
33,001	PROFESOR	U7J	3	1.384.600	4.153.800	66
34,000	PROFESOR	U7J	3	1.384.600	4.153.800	66
34,001	PROFESOR	U7J	2	1.384.600	2.769.200	66
34,002	PROFESOR	U8G	2	1.540.000	3.080.000	73

PODER LEGISLATIVO

LEY N° 7228
EJERCICIO FISCAL 2024

28 - 03 UNIVERSIDAD NACIONAL DE PILAR

LINEA	DESCRIPCION	CATEG.	CARGOS/ HORAS	ASIGNACION PERSONAL	MENSUAL DE CARGOS	GRADO
Clase Prog.	1	PROGRAMA CENTRAL				
Programa	001	PROGRAMA CENTRAL				
Actividad	05	FORMACIÓN DE PROFESIONALES EN CIENCIAS DE LA EDUCACIÓN				
Objeto	111	SUELDOS				
Fuente Finan.	10	RECURSOS DEL TESORO				
35,000	PROFESOR	U42	1	1.273.734	1.273.734	57
35,001	PROFESOR	U7J	1	1.384.600	1.384.600	66
35,002	PROFESOR	U7J	4	1.384.600	5.538.400	66
35,003	PROFESOR	U8G	1	1.540.000	1.540.000	73
36,000	PROFESOR	U7J	4	1.384.600	5.538.400	66
36,001	PROFESOR	U7J	1	1.384.600	1.384.600	66
36,002	PROFESOR	U8G	1	1.540.000	1.540.000	73
37,000	PROFESOR	U42	2	1.273.734	2.547.468	57
37,001	PROFESOR	U7J	2	1.384.600	2.769.200	66
37,002	PROFESOR	U8G	3	1.540.000	4.620.000	73
38,000	PROFESOR	U42	5	1.273.734	6.368.670	57
39,000	PROFESOR	U42	5	1.273.734	6.368.670	57
39,001	PROFESOR	U7J	2	1.384.600	2.769.200	66
40,000	PROFESOR POSTGRADO	U76	2	3.428.500	6.857.000	167
41,000	PROFESOR POSTGRADO	U68	2	2.027.600	4.055.200	89
42,000	PROFESOR DE POSTGRADO	UU5	3	3.954.600	11.863.800	183
43,000	PROFESOR POSTGRADO	U76	1	3.428.500	3.428.500	167
44,000	PROFESOR DE TIEMPO COMPLETO	U68	1	2.027.600	2.027.600	89
123,100	PROFESOR INVESTIGADOR	UU5	2	3.954.600	7.909.200	183
123,101	PROFESOR TIEMPO COMPLETO	U76	1	3.428.500	3.428.500	167
124,000	INVESTIGADOR/A	UD8	1	3.428.500	3.428.500	167
TOTAL MENSUAL :					341.794.418	
TOTAL ANUAL :					4.080.962.016	
TOTALES :			204		4.080.962.016	
Objeto	112	DIETAS				
Fuente Finan.	10	RECURSOS DEL TESORO				
Departamento	12	12° DPTO. ÑEEMBUCÚ				
45,000	MIEMBRO CONSEJO DIRECTIVO	U90	10	986.265	9.862.650	11
TOTAL MENSUAL :					9.862.650	
TOTAL ANUAL :					118.351.800	
TOTALES :			10		118.351.800	
Objeto	113	GASTOS DE REPRESENTACIÓN				
Fuente Finan.	10	RECURSOS DEL TESORO				
Departamento	12	12° DPTO. ÑEEMBUCÚ				
46,000	DECANO	S96	1	3.409.800	3.409.800	96
47,000	VICE DECANO	S79	1	1.265.700	1.265.700	42
48,000	DIRECTOR ADMINISTRATIVO	S75	1	1.070.900	1.070.900	38
TOTAL MENSUAL :					5.746.400	
TOTAL ANUAL :					68.956.800	
TOTALES :			3		68.956.800	
Actividad	06	FORMACIÓN DE PROFESIONALES EN CIENCIAS APLICADAS				
Objeto	111	SUELDOS				
Fuente Finan.	10	RECURSOS DEL TESORO				
Departamento	12	12° DPTO. ÑEEMBUCÚ				
1,000	COORDINADOR DOCENTE	U83	2	2.210.300	4.420.600	101
2,000	SECRETARIA	D18	1	2.680.373	2.680.373	99
2,100	BIBLIOTECARIA	D18	1	2.680.373	2.680.373	99
3,000	SECRETARIA	G5X	2	2.680.373	5.360.746	99

PODER LEGISLATIVO

LEY N° 7228
EJERCICIO FISCAL 2024

28 - 03 UNIVERSIDAD NACIONAL DE PILAR

LINEA	DESCRIPCION	CATEG.	CARGOS/ HORAS	ASIGNACION PERSONAL	MENSUAL DE CARGOS	GRADO
Clase Prog.	1	PROGRAMA CENTRAL				
Programa	001	PROGRAMA CENTRAL				
Actividad	06	FORMACIÓN DE PROFESIONALES EN CIENCIAS APLICADAS				
Objeto	111	SUELDOS				
Fuente Finan.	10	RECURSOS DEL TESORO				
4,000	SERENO	G5X	1	2.680.373	2.680.373	99
4,100	PERSONAL TECNICO	G5X	1	2.680.373	2.680.373	99
5,000	BIBLIOTECARIA	U35	1	1.661.200	1.661.200	75
5,100	SECRETARIA	U35	1	1.661.200	1.661.200	75
6,000	PROFESOR	U8G	10	1.540.000	15.400.000	73
7,000	PROFESOR	U7J	3	1.384.600	4.153.800	66
7,001	PROFESOR	U8G	7	1.540.000	10.780.000	73
8,000	DECANO	U04	1	5.849.700	5.849.700	221
9,000	VICE DECANO	U10	1	4.653.600	4.653.600	197
10,000	DIRECTOR DE EST. E INFORMATICA	U89	1	3.728.600	3.728.600	179
11,000	DIRECTOR DE AREA	U89	1	3.728.600	3.728.600	179
12,000	DIRECTOR DE AREA	U89	1	3.728.600	3.728.600	179
15,000	COORDINADOR DOCENTE	UCC	2	2.072.000	4.144.000	92
16,000	DIRECTOR ADMINISTRATIVO	G11	1	3.728.600	3.728.600	179
17,000	DIRECTOR	U89	2	3.728.600	7.457.200	179
18,000	SECRETARIA	E17	1	2.680.373	2.680.373	99
19,000	SECRETARIA GENERAL	F12	1	2.680.373	2.680.373	130
20,000	JEFE SALA DE MAQUINA	F02	1	2.680.373	2.680.373	99
21,000	JEFE LABORATORIO INFORMATICA	F02	1	2.680.373	2.680.373	99
22,000	SECRETARIA	E17	1	2.680.373	2.680.373	99
23,000	PERSONAL DE LIMPIEZA	D18	1	2.680.373	2.680.373	99
25,000	PROFESOR	U7J	2	1.384.600	2.769.200	66
25,001	PROFESOR	U8G	2	1.540.000	3.080.000	73
26,000	PROFESOR	U7J	3	1.384.600	4.153.800	66
26,001	PROFESOR	U8G	12	1.540.000	18.480.000	73
26,100	AUXILIAR DE ENSEÑANZA	U42	5	1.273.734	6.368.670	57
27,000	PROFESOR	U7J	4	1.384.600	5.538.400	66
27,001	PROFESOR	U8G	12	1.540.000	18.480.000	73
29,000	PROFESOR	U8M	2	1.370.061	2.740.122	65
29,001	PROFESOR	U7J	1	1.384.600	1.384.600	66
30,000	PROFESOR	U7J	4	1.384.600	5.538.400	66
30,001	PROFESOR	U8G	4	1.540.000	6.160.000	73
35,000	AUXILIAR DE ENSEÑANZA	U8M	1	1.370.061	1.370.061	65
35,100	EXTENSIONISTA	U8M	1	1.370.061	1.370.061	65
39,000	EXTENSIONISTA	U8M	10	1.370.061	13.700.610	65
40,000	PROFESOR	U7J	21	1.384.600	29.076.600	66
40,001	PROFESOR	U8G	21	1.540.000	32.340.000	73
41,000	PROFESOR	U7J	10	1.384.600	13.846.000	66
41,001	PROFESOR	U8G	1	1.540.000	1.540.000	73
43,000	PROFESOR	U7J	2	1.384.600	2.769.200	66
44,000	PROFESOR	U42	2	1.273.734	2.547.468	57
44,001	PROFESOR	U7J	3	1.384.600	4.153.800	66
45,000	PROFESOR	U7J	5	1.384.600	6.923.000	66
45,001	PROFESOR	U8G	3	1.540.000	4.620.000	73
46,000	PROFESOR	U42	3	1.273.734	3.821.202	57
46,001	PROFESOR	U7J	3	1.384.600	4.153.800	66
46,002	PROFESOR	U8G	2	1.540.000	3.080.000	73
47,000	PROFESOR	U42	5	1.273.734	6.368.670	57
47,001	PROFESOR	U7J	3	1.384.600	4.153.800	66
48,000	PROFESOR	U42	4	1.273.734	5.094.936	57
48,001	PROFESOR	U7J	3	1.384.600	4.153.800	66
48,002	PROFESOR	U8G	1	1.540.000	1.540.000	73
49,000	PROFESOR	U7J	6	1.384.600	8.307.600	66
49,001	PROFESOR	U8G	1	1.540.000	1.540.000	73
50,000	PROFESOR	U42	3	1.273.734	3.821.202	57
50,001	PROFESOR	U7J	3	1.384.600	4.153.800	66
51,000	PROFESOR	U42	8	1.273.734	10.189.872	57
51,001	PROFESOR	U7J	1	1.384.600	1.384.600	66
52,000	PROFESOR	U42	25	1.273.734	31.843.350	57

PODER LEGISLATIVO

LEY Nº 7228
EJERCICIO FISCAL 2024

28 - 03 UNIVERSIDAD NACIONAL DE PILAR

LINEA	DESCRIPCION	CATEG.	CARGOS/ HORAS	ASIGNACION PERSONAL	MENSUAL DE CARGOS	GRADO
Clase Prog.	1	PROGRAMA CENTRAL				
Programa	001	PROGRAMA CENTRAL				
Actividad	06	FORMACIÓN DE PROFESIONALES EN CIENCIAS APLICADAS				
Objeto	111	SUELDOS				
Fuente Finan.	10	RECURSOS DEL TESORO				
52,001	PROFESOR	U7J	3	1.384.600	4.153.800	66
53,000	PROFESOR	U42	2	1.273.734	2.547.468	57
53,001	PROFESOR	U7J	4	1.384.600	5.538.400	66
53,002	PROFESOR	U8G	1	1.540.000	1.540.000	73
54,000	PROFESOR	U42	6	1.273.734	7.642.404	57
54,001	PROFESOR	U7J	1	1.384.600	1.384.600	66
55,000	PROFESOR	U42	6	1.273.734	7.642.404	57
55,001	PROFESOR	U7J	1	1.384.600	1.384.600	66
56,000	PROFESOR	U42	7	1.273.734	8.916.138	57
57,000	PROFESOR	U42	7	1.273.734	8.916.138	57
58,000	PROFESOR	U42	3	1.273.734	3.821.202	57
58,001	PROFESOR	U7J	1	1.384.600	1.384.600	66
58,002	PROFESOR	U8G	1	1.540.000	1.540.000	73
59,000	PROFESOR	U42	7	1.273.734	8.916.138	57
60,000	PROFESOR	U42	6	1.273.734	7.642.404	57
62,000	PROFESOR	U42	9	1.273.734	11.463.606	57
62,001	PROFESOR	U7J	1	1.384.600	1.384.600	66
64,000	PROFESOR	U42	14	1.273.734	17.832.276	57
64,001	PROFESOR	U7J	3	1.384.600	4.153.800	66
65,000	DIRECTOR DE AREA	U89	2	3.728.600	7.457.200	179
66,000	EVALUADOR EDUCACIONAL	UD6	1	3.038.300	3.038.300	161
67,000	DOCENTE INVESTIGADOR	UU5	1	3.954.600	3.954.600	183
125,101	EXTENSIONISTA	U42	2	1.273.734	2.547.468	57
125,102	AUXILIAR DE ENSEÑANZA	U42	3	1.273.734	3.821.202	57
125,200	EXTENSIONISTA	U42	7	1.273.734	8.916.138	57
125,400	EXTENSIONISTA	U42	5	1.273.734	6.368.670	57
127,000	SECRETARIA ACADÉMICA	U83	1	2.210.300	2.210.300	101
128,000	INVESTIGADORA/A	UD8	1	3.428.500	3.428.500	167
TOTAL MENSUAL :					539.363.756	
TOTAL ANUAL :					6.451.794.072	
TOTALES :			354		6.451.794.072	
Objeto	112	DIETAS				
Fuente Finan.	10	RECURSOS DEL TESORO				
Departamento	12	12° DPTO. ÑEEMBUCÚ				
68,000	MIEMBRO CONSEJO DIRECTIVO	U90	10	986.265	9.862.650	11
TOTAL MENSUAL :					9.862.650	
TOTAL ANUAL :					118.351.800	
TOTALES :			10		118.351.800	
Objeto	113	GASTOS DE REPRESENTACIÓN				
Fuente Finan.	10	RECURSOS DEL TESORO				
Departamento	12	12° DPTO. ÑEEMBUCÚ				
69,000	DECANO	S96	1	3.409.800	3.409.800	96
70,000	VICE DECANO	S79	1	1.265.700	1.265.700	42
71,000	ADMINISTRADOR GIRADOR	S75	1	1.070.900	1.070.900	38
TOTAL MENSUAL :					5.746.400	
TOTAL ANUAL :					68.956.800	
TOTALES :			3		68.956.800	
Actividad	07	FORMACIÓN DE PROFESIONALES EN CIENCIAS, TECNOLOGÍAS Y ARTES				
Objeto	111	SUELDOS				
Fuente Finan.	10	RECURSOS DEL TESORO				

PODER LEGISLATIVO

LEY Nº 7228
EJERCICIO FISCAL 2024

28 - 03 UNIVERSIDAD NACIONAL DE PILAR

LINEA	DESCRIPCION	CATEG.	CARGOS/ HORAS	ASIGNACION PERSONAL	MENSUAL DE CARGOS	GRADO
Clase Prog.	1	PROGRAMA CENTRAL				
Programa	001	PROGRAMA CENTRAL				
Actividad	07	FORMACIÓN DE PROFESIONALES EN CIENCIAS, TECNOLOGÍAS Y ARTES				
Objeto	111	SUELDOS				
Fuente Finan.	10	RECURSOS DEL TESORO				
Departamento	12	12° DPTO. ÑEEMBUCÚ				
2,000	INVESTIGADOR	UU5	9	3.954.600	35.591.400	183
2,100	INVESTIGADOR	U02	1	6.316.100	6.316.100	224
8,000	INVESTIGADOR	UU7	3	6.930.000	20.790.000	225
10,000	INVESTIGADOR	UU5	2	3.954.600	7.909.200	183
10,001	INVESTIGADOR/A	U02	1	6.316.100	6.316.100	224
11,000	INVESTIGADOR ESPECIALIZADO	UUZ	6	9.240.000	55.440.000	227
15,000	JEFE DE DEPARTAMENTO	G07	1	3.038.300	3.038.300	161
17,000	INVESTIGADOR VISITANTE	UU7	1	6.930.000	6.930.000	225
21,000	DIRECTOR	U89	1	3.728.600	3.728.600	179
26,000	INVESTIGADOR AUXILIAR	U83	3	2.210.300	6.630.900	101
28,000	DIRECTOR	U89	1	3.728.600	3.728.600	179
28,100	INVESTIGACION	U83	1	2.210.300	2.210.300	101
29,000	PROFESOR	U42	5	1.273.734	6.368.670	57
29,001	PROFESOR	U7J	13	1.384.600	17.999.800	66
30,000	DIRECTOR	U89	1	3.728.600	3.728.600	179
32,000	DOCENTE	UD8	6	3.428.500	20.571.000	167
37,000	DOCENTE	UD8	7	3.428.500	23.999.500	167
39,000	DIRECTOR	U79	1	4.191.300	4.191.300	189
123,090	DOCENTE	UJ6	3	2.869.300	8.607.900	154
123,100	PROFESOR	U83	5	2.210.300	11.051.500	101
123,101	PROFESOR	U76	3	3.428.500	10.285.500	167
123,102	SECRETARÍA PEDAGÓGICA	U83	1	2.210.300	2.210.300	101
123,103	PROFESOR	U42	9	1.273.734	11.463.606	57
123,104	COORDINADOR DE CARRERAS	U89	1	3.728.600	3.728.600	179
123,105	AUXILIAR DE LA INVESTIGACIÓN	U42	5	1.273.734	6.368.670	57
123,106	INVESTIGADOR	UU7	2	6.930.000	13.860.000	225
123,107	DECANO	U04	1	5.849.700	5.849.700	221
123,108	VICE DECANO	U10	1	4.653.600	4.653.600	197
123,109	DIRECTOR DE AREA	U89	2	3.728.600	7.457.200	179
123,110	DIRECTOR ADMINISTRATIVO	G11	1	3.728.600	3.728.600	179
123,111	SECRETARIA DE FACULTAD	K28	1	3.237.300	3.237.300	165
123,112	EVALUADOR/A	UJ6	1	2.869.300	2.869.300	154
123,113	SECRETARIA ACADEMICA	UJ6	2	2.869.300	5.738.600	154
123,114	BIBLIOTECARIA	UJ6	1	2.869.300	2.869.300	154
123,115	DOCENTE	UJ6	1	2.869.300	2.869.300	154
123,116	SECRETARIA ACADEMICA	UJ6	1	2.869.300	2.869.300	154
124,000	INVESTIGADOR/A	UD8	1	3.428.500	3.428.500	167
125,000	PROFESOR	U42	1	1.273.734	1.273.734	57

TOTAL MENSUAL :

349.908.880

TOTAL ANUAL :

4.175.788.092

TOTALES :

106

4.175.788.092

Objeto 112 DIETAS
Fuente Finan. 10 RECURSOS DEL TESORO
Departamento 12 12° DPTO. ÑEEMBUCÚ

123,119 MIEMBRO CONSEJO DIRECTIVO

U90

10

986.265

9.862.650

11

TOTAL MENSUAL :

9.862.650

TOTAL ANUAL :

118.351.800

TOTALES :

10

118.351.800

Objeto 113 GASTOS DE REPRESENTACIÓN
Fuente Finan. 10 RECURSOS DEL TESORO
Departamento 12 12° DPTO. ÑEEMBUCÚ

123,120 DECANO

S96


1

3.409.800

3.409.800

96





PODER LEGISLATIVO

LEY Nº 7228
EJERCICIO FISCAL 2024

28 - 03 UNIVERSIDAD NACIONAL DE PILAR

LINEA	DESCRIPCION	CATEG.	CARGOS/ HORAS	ASIGNACION PERSONAL	MENSUAL DE CARGOS	GRADO
Clase Prog.	1	PROGRAMA CENTRAL				
Programa	001	PROGRAMA CENTRAL				
Actividad	07	FORMACIÓN DE PROFESIONALES EN CIENCIAS, TECNOLOGÍAS Y ARTES				
Objeto	113	GASTOS DE REPRESENTACIÓN				
Fuente Finan.	10	RECURSOS DEL TESORO				
123,121	VICE DECANO	S79	1	1.265.700	1.265.700	42
123,122	DIRECTOR ADMINISTRATIVO	S75	1	1.070.900	1.070.900	38
TOTAL MENSUAL :					5.746.400	
TOTAL ANUAL :					68.956.800	
TOTALES :					68.956.800	
Actividad	08	FORMACIÓN DE PROFESIONALES EN CIENCIAS BIOMÉDICAS				
Objeto	111	SUELDOS				
Fuente Finan.	10	RECURSOS DEL TESORO				
Departamento	12	12° DPTO. ÑEEMBUCÚ				
1,000	DIRECTOR ACADEMICO	U89	1	3.728.600	3.728.600	179
2,000	SECRETARIA	E17	2	2.680.373	5.360.746	99
3,000	AUX DE SECRETARIA	E17	1	2.680.373	2.680.373	99
4,000	PROFESOR	U7J	1	1.384.600	1.384.600	66
5,000	PROFESOR	U42	1	1.273.734	1.273.734	57
6,000	PROFESOR	U7J	4	1.384.600	5.538.400	66
6,001	PROFESOR	U8G	2	1.540.000	3.080.000	73
7,000	PROFESOR	U8G	1	1.540.000	1.540.000	73
7,001	PROFESOR	U7J	1	1.384.600	1.384.600	66
8,000	PROFESOR	U7J	5	1.384.600	6.923.000	66
9,000	PROFESOR	U42	2	1.273.734	2.547.468	57
9,001	PROFESOR	U7J	4	1.384.600	5.538.400	66
9,002	PROFESOR	U8G	1	1.540.000	1.540.000	73
10,000	PROFESOR	U7J	6	1.384.600	8.307.600	66
10,001	PROFESOR	U8G	3	1.540.000	4.620.000	73
11,000	PROFESOR	U7J	7	1.384.600	9.692.200	66
11,001	PROFESOR	U8G	1	1.540.000	1.540.000	73
12,000	PROFESOR	U8G	2	1.540.000	3.080.000	73
13,000	PROFESOR	U42	1	1.273.734	1.273.734	57
13,001	PROFESOR	U7J	3	1.384.600	4.153.800	66
14,000	PROFESOR	U7J	6	1.384.600	8.307.600	66
123,220	DOCENTE	U68	3	2.027.600	6.082.800	89
123,230	SECRETARIA ACADÉMICA	U83	1	2.210.300	2.210.300	101
123,240	PROFESOR INVESTIGADOR	UU5	1	3.954.600	3.954.600	183
123,250	PERSONAL DE SEGURIDAD	D18	1	2.680.373	2.680.373	99
123,260	DIRECCIÓN DE ÁREA	U89	1	3.728.600	3.728.600	179
123,270	EVALUADOR	UJ6	1	2.869.300	2.869.300	154
123,280	COORDINADOR DE AUTOEVALUACIÓN	U89	1	3.728.600	3.728.600	179
123,290	PROFESOR	U7J	2	1.384.600	2.769.200	66
123,300	PROFESOR	U42	5	1.273.734	6.368.670	57
123,301	PROFESOR	U8G	7	1.540.000	10.780.000	73
123,310	COORDINADOR DE CARRERAS	U89	1	3.728.600	3.728.600	179
123,311	DECANO	U04	1	5.849.700	5.849.700	221
123,312	VICE DECANO	U10	1	4.653.600	4.653.600	197
123,313	DIRECTOR ADMINISTRATIVO	G11	1	3.728.600	3.728.600	179
123,314	SECRETARIA DE FACULTAD	K28	1	3.237.300	3.237.300	165
123,315	PERSONAL DE SERVICIO	G5X	2	2.680.373	5.360.746	99
123,316	ENCARGADO DE RECURSOS HUMANOS	F12	1	2.680.373	2.680.373	130
123,317	ENCARGADO DPTO. EXTENSION	UJ6	1	2.869.300	2.869.300	154
123,318	ENCARGADO DPTO. INVESTIGACION	UJ6	1	2.869.300	2.869.300	154
123,319	ENCARGADO DPTO. DE GRADO	UJ6	1	2.869.300	2.869.300	154
123,320	ENCARGADO UOC	F12	1	2.680.373	2.680.373	130
123,321	BIBLIOTECARIO	UJ6	1	2.869.300	2.869.300	154
123,322	ENCARGADO DE LABORATORIO	UJ6	1	2.869.300	2.869.300	154
124,000	INVESTIGADOR/A	UD8	1	3.428.500	3.428.500	167
TOTAL MENSUAL :					178.361.590	

PODER LEGISLATIVO

**LEY N° 7228
EJERCICIO FISCAL 2024**

28 - 03 UNIVERSIDAD NACIONAL DE PILAR

LÍNEA	DESCRIPCIÓN	CATEG.	CARGOS/ HORAS	ASIGNACION PERSONAL	MENSUAL DE CARGOS	GRADO
Clase Prog.	1	PROGRAMA CENTRAL				
Programa	001	PROGRAMA CENTRAL				
Actividad	08	FORMACIÓN DE PROFESIONALES EN CIENCIAS BIOMÉDICAS				
Objeto	111	SUELDOS				
Fuente Finan.	10	RECURSOS DEL TESORO				
TOTAL ANUAL :					2.119.768.080	
TOTALES :			93		2.119.768.080	
Objeto	112	DIETAS				
Fuente Finan.	10	RECURSOS DEL TESORO				
Departamento	12	12° DPTO. NEEMBUCÚ				
123.324	MIEMBRO CONSEJO DIRECTIVO	U90	10	986.265	9.862.650	11
TOTAL MENSUAL :					9.862.650	
TOTAL ANUAL :					118.351.800	
TOTALES :			10		118.351.800	
Objeto	113	GASTOS DE REPRESENTACIÓN				
Fuente Finan.	10	RECURSOS DEL TESORO				
Departamento	12	12° DPTO. NEEMBUCÚ				
123.325	DECANO	S96	1	3.409.800	3.409.800	96
123.326	VICE DECANO	S79	1	1.265.700	1.265.700	42
123.327	DIRECTOR ADMINISTRATIVO	S75	1	1.070.900	1.070.900	38
TOTAL MENSUAL :					5.746.400	
TOTAL ANUAL :					68.956.800	
TOTALES :			3		68.956.800	

3